

MUVV

SLIDING SYSTEMS



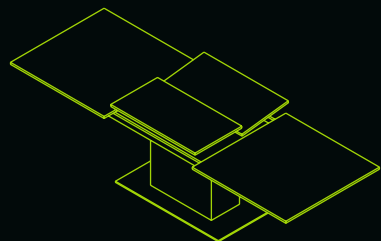
MUVV | TELAI ALUNGABILI
MUVV | BASTIDORES EXTENSIBLES

SISTEMI ALUNGABILI COMPONENTI
SISTEMAS EXTENSIBLES COMPONENTES


Questo catalogo è puramente informativo e soggetto a modifiche tecniche, non può essere utilizzato come riferimento contrattuale. In MUVV, siamo impegnati nell'ottimizzazione dei nostri prodotti. In caso di dubbi sui dati tecnici, consultare il nostro sito web o il suo responsabile di account MUVV.

Este catálogo es puramente informativo y está sujeto a cambios técnicos, no pudiendo ser utilizado como referencia contractual. En Muvv, estamos comprometidos con la optimización de nuestros productos. Si tiene alguna duda sobre los datos técnicos, consulte nuestro sitio web o a su gestor de cuenta de MUVV.





TELAI ALUNGABILI
BASTIDORES EXTENSIBLES



COMPONENTI
COMPONENTES





MATERIALE
MATERIAL



CARATTERISTICHE DEL MECCANISMO
CARACTERÍSTICAS DEL MECANISMO



COLORE
COLOR



CAPACITÀ DI CARICO
CAPACIDAD DE CARGA



LARGHEZZA DEL PIANO CONSIGLIATA
ANCHURA DE TAPA RECOMENDADA



TELAI ROTONDO & QUADRATO
BASTIDOR REDONDO & CUADRADO



OUTDOOR DISPONIBILE SU RICHIESTA.
OUTDOOR DISPONIBILE BAJO CONSULTA.

MUVV

LA NOSTRA STORIA 6
NUESTRA HISTORIA

INGEGNERIA 8
INGENIERÍA

QUALITÀ 10
CALIDAD

SOSTENIBILITÀ 12
SOSTENIBILIDAD

PRODOTTI 14
PRODUCTOS

PRODOTTI

PRODUCTOS

TELAJ INDOOR
BASTIDOR INDOOR

CENTRAL MOVE 18

FRONTAL MOVE 30

TELAJ OUTDOOR
BASTIDOR OUTDOOR

FRONTAL MOVE 44

COMPONENTI
COMPONENTES

GUIDE 58
CREMALLERAS

ACCESSORI 68
ACCESORIOS

LA NOSTRA STORIA

NUESTRA HISTORIA

SVILUPPO DEL
MARCHIO MUVV
67 COLLABORATORI

DESARROLLO DE LA MARCA MUVV
67 COLABORADORES

2020

1974

ABBIAMO INIZIATO CON
SOLO 3 COLLABORATORI E
UNO SPAZIO DI 100 M²

EMPEZAMOS CON SOLO 3
COLABORADORES INSTALACIONES
CON 100M²

2010

1000M²
6 MACCHINE
10 COLLABORATORI

1000M²
6 MÁQUINAS
10 COLABORADORES

2017

3000M²
15 MACCHINE
64 COLLABORATORI

3000M²
15 MÁQUINAS
64 COLABORADORES

2019

NUOVA SEDE DI
6000M²
24 MACCHINE

NUEVA PLANTA
6000M²
24 MÁQUINAS

Con una base di esperienza solida di oltre 50 anni nel settore dei mobili, MUVV nasce dall'esigenza di sviluppo e di crescita dei nostri partner.

Presentiamo soluzioni per la casa, supportate da prodotti semplici e sofisticati, contribuendo così a un ambiente sostenibile con prodotti durevoli e di qualità superiore. Siamo impazienti per il futuro, sapendo di essere pronti ad affrontare qualsiasi sfida.

Con una sólida experiencia de casi 50 años en el sector del mobiliario doméstico, MUVV surge de la necesidad de desarrollo y crecimiento de nuestros socios.

Presentamos soluciones para el hogar, apoyadas en productos simples y sofisticados, contribuyendo así a un entorno sostenible con productos duraderos y de alta calidad. Ansioso por el futuro, sabiendo que estamos preparados para enfrentar cualquier desafío.

2021

CERTIFICATO DI QUALITÀ
ISO9001:2015
METODI E PROCESSI DI
PRODUZIONE
POLITICA COMMERCIALE

CERTIFICADO DE CALIDAD
ISO9001:2015
MÉTODOS DE PRODUCCIÓN Y
PROCESOS
POLÍTICA DE COMERCIO

2022

AUTOMAZIONE DEI PROCESSI
MEDIANTE ROBOTIZZAZIONE
CENTRO CNC

AUTOMATIZACIÓN DE PROCESOS
POR ROBOTIZACIÓN
CENTRO DE CNC

2024

APERTURA DI UNA NUOVA SEDE PRODUTTIVA
OTTIMIZZAZIONE DEL PROCESSO
INVESTIMENTO NELL'AUTOMAZIONE
INDUSTRIALE – CNC
INVESTIMENTI DI MARKETING

APERTURA DE NUEVA PLANTA DE FÁBRICA
OPTIMIZACIÓN DE PROCESOS AUTOMATIZACIÓN
INDUSTRIAL INVERSIÓN – CNC
INVERSIÓN EN MARKETING

2023

LANCIO DEL MUVV
INTERNAZIONALIZZAZIONE
AUMENTO DELL'AREA DI PRODUZIONE 12000M²
130+ COLLABORATORI

LANZAMIENTO MUVV
INTERNACIONALIZACIÓN
AUMENTO DEL ÁREA DE PRODUCCIÓN 12000M²
130+ COLABORADORES

2025

CAPACITÀ DI PRODURRE
50.000 TELAI E 150.000
GUIDE ANNUALMENTE

CAPACIDAD PARA PRODUCIR
50 000 MARCOS Y 150 000
DESLIZADORES ANUALMENTE

Perché MUVV?**¿POR QUÉ MUVV?**

Siamo specializzati in sistemi estensibili per mobili. Questo è il fondamento del marchio **MUVV**.

Con decenni di collaborazione con i nostri clienti nella produzione di componenti metallici e più di tre anni dedicati allo sviluppo di sistemi estensibili, il nostro principale obiettivo è rapidamente diventato quello dei tavoli estensibili.

Forniamo soluzioni per legno massello, laminati, MDF, ceramica, marmo, ecc.

Somos especialistas en sistemas extensibles para muebles. Este es el fundamento de nuestra marca **MUVV**.

Con décadas de colaboración con nuestros clientes en la producción de componentes metálicos y más de 3 años desarrollando sistemas extensibles, nuestro enfoque principal se ha convertido rápidamente en mesas extensibles. Proveemos soluciones para madera maciza, laminados, MDF, cerámica, mármol, etc.

INGEGNERIA


INGENIERÍA

I nostri sistemi estensibili sono riconosciuti per la loro eccezionale robustezza e l'affidabilità incrollabile, attributi che definiscono MUVV e il nostro impegno a fornire ai clienti prodotti di prima qualità.

Il nostro gruppo di ingegneri specializzati comprende l'importanza di prodotti semplici e fluidi, che si dimostrano efficienti in qualsiasi applicazione della vita quotidiana. Si assicurano che tutte le idee vengano sottoposte a meticolosi sviluppi in base a design, selezione dei materiali e validazione mediante Analisi agli Elementi Finiti (FEA), allo scopo di fornire soluzioni scorrevoli che non solo resistono alla prova del tempo, ma eccellono anche nelle condizioni più rigorose e soddisfano i severi standard di prestazione che perseguiamo.

Nuestros sistemas deslizantes son reconocidos por su excepcional robustez y fiabilidad inquebrantable, atributos que definen a MUVV y nuestro compromiso de proporcionar a los clientes productos de primera calidad.

Nuestro equipo de ingenieros expertos comprende la importancia de diseños simples y suaves que se demuestran eficientes en cualquier aplicación de la vida cotidiana. Se aseguran de que todos los conceptos se someten a minuciosos desarrollos de diseño, selección de materiales y validación por Análisis de Elementos Finitos (FEA), para proporcionar soluciones deslizantes que no solo resisten la prueba del tiempo, sino que también destacan en las condiciones más exigentes y garantizan los estrictos estándares de rendimiento que buscamos.



GUIDANDO IL CAMBIAMENTO ATTRAVERSO L'INGEGNERIA.

IMPULSANDO CAMBIOS
A TRAVÉS DE LA INGENIERÍA.

QUALITÀ

CALIDAD

In **MUVV** sviluppiamo sistemi di controllo della qualità che garantiscono i migliori risultati e fanno di noi un punto di riferimento negli standard di qualità dell'industria.

I nostri prodotti vengono sottoposti a rigorosi processi per garantire la durabilità e l'affidabilità dei nostri materiali - la conformità temporale è raggiunta attraverso l'esecuzione di numerosi test ciclici di utilizzo, durante i quali i nostri prodotti vengono validati per il loro carico specifico supportando **5.000** cicli di prova.

Questo risultato eccezionale è il riflesso di una vasta ricerca, dello sviluppo del design e del controllo statistico continuo del processo (SPC).

En **MUVV** desarrollamos sistemas de control de calidad que garantizan los mejores resultados y nos convierten en una referencia en los estándares de calidad de la industria.

Nuestros productos pasan por procesos rigurosos para garantizar la durabilidad y fiabilidad de nuestros materiales - la conformidad temporal se logra mediante la realización de varias verificaciones cíclicas de uso, donde nuestros productos son validados para su carga específica utilizando **5 000** pruebas cíclicas.

Este resultado excepcional es el reflejo de una extensa investigación, desarrollo de diseño y control estadístico continuo del proceso (SPC).

QUALIFICAZIONI

CALIFICACIONES




TUVV ISO 9001:2015
 CERTIFICAZIONE DEL SISTEMA DI GESTIONE DELLA QUALITÀ
 TUVV ISO 9001:2015
 CERTIFICACIÓN DEL SISTEMA DE GESTIÓN DE CALIDAD



MEMBRO CATAS
 MEMBRO CATAS

I NOSTRI PROCESSI CI DISTINGUONO NEGLI STANDARD DI QUALITÀ DELL'INDUSTRIA.

NUESTROS PROCESOS NOS DISTINGUEN EN LOS
ESTÁNDARES DE CALIDAD DE LA INDUSTRIA.



SOSTENIBILITÀ

SOSTENIBILIDAD

In **MUVV**, abbiamo come principio una mentalità ambientale e la responsabilità di mantenere pratiche sostenibili come priorità.

La nostra ambizione è ridurre le emissioni di carbonio e l'impronta ecologica mediante buone pratiche industriali in tutti i nostri processi, dal design al prodotto finale.

Abbiamo adottato metodi per migliorare continuamente e siamo dedicati a sviluppare strategie che permettano una riduzione significativa del consumo di materiali e risorse, nonché degli sprechi. Il nostro obiettivo è essere consapevoli e prenderci cura del nostro mondo; applicando queste tecniche e tecnologie, raggiungeremo questo scopo.

En **MUVV**, tenemos como principio una mentalidad ambiental y la responsabilidad de mantener prácticas sostenibles como una prioridad. Nuestra ambición es reducir las emisiones de carbono y la huella ecológica mediante buenas prácticas industriales en todos nuestros procesos, desde el diseño hasta el producto final.

Implementamos métodos para hacerlo cada vez mejor y estamos comprometidos a continuar desarrollando estrategias que permitan una reducción significativa del consumo de materiales/recursos y del desperdicio. Nuestro objetivo es ser conscientes y cuidar de nuestro mundo, y al poner en práctica estas técnicas y tecnologías, lo alcanzaremos.

SUCCESSI FINORA

ÉXITOS HASTA AHORA

575 TONNELLATE

DI MATERIALI RICICLATI

575 TONELADAS

MATERIALES RECICLADOS

37 %

RIDUZIONE DEI RIFIUTI

37 %

REDUCCIÓN DE DESPERDICIOS

214 TONNELLATE

DI RISORSE RISPARMIATE

214 TONELADAS

DE RECURSOS AHORRADOS

PROCESSI E PRODOTTI SOSTENIBILI

PROCESOS Y PRODUCTOS SOSTENIBLES



OTTIMIZZAZIONE DEI PROCESSI
OPTIMIZACIÓN DE PROCESOS



EFFICIENZA NEL CONSUMO DI ENERGIE RINNOVABILI
EFICIENCIA EN EL CONSUMO DE ENERGÍAS RENOVABLES



RISORSE SOSTENIBILI - I nostri fornitori sono operatori sostenibili di fiducia. Siamo impegnati a mantenere queste collaborazioni e a garantire che tutte le nostre materie prime provengano da fonti certificate e sostenibili.

RECURSOS SOSTENIBLES - Nuestros proveedores son operadores sostenibles de confianza. Estamos atentos en mantener esas asociaciones y garantizar que todas nuestras materias primas provengan de fuentes sostenibles certificadas.



RIDUZIONE DEI RIFIUTI E CONSEGUENTE RICICLO
REDUCCIÓN DE RESIDUOS Y CONSECUENTE PRÁCTICA DE RECICLAJE



INNOVAZIONI SOSTENIBILI
INOVACIONES SOSTENIBLES

PRENDERSI CURA DEL PIANETA, UNA SCELTA CONSAPEVOLE OGNI GIORNO

GUIDANDO DE NUESTRO PLANETA,
UN PASO ECOLÓGICO A LA VEZ

PRODOTTI

PRODUCTOS

MUVV

TELAI INDOR

CENTRAL MOVE

EVOSLIDE	20
UNIVERSAL	22 - 24
ORBIT	26
EXTEND	28

FRONTAL MOVE

SYNCHRO	32
ROLLING OUT	34
ASCEND	42

TELAI OUTDOOR

FRONTAL MOVE

SYNCHRO	46
ROLLING OUT	48
ASCEND	54

COMPONENTTI

GUIDE

CREMALLERAS

CENTRAL SLIDE	60
FRONTAL SLIDE	64

ACCESSORI

ACCESORIOS

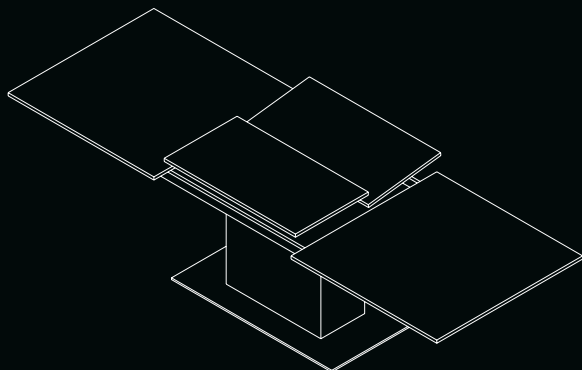
68

MUVV

TELAI INDOOR

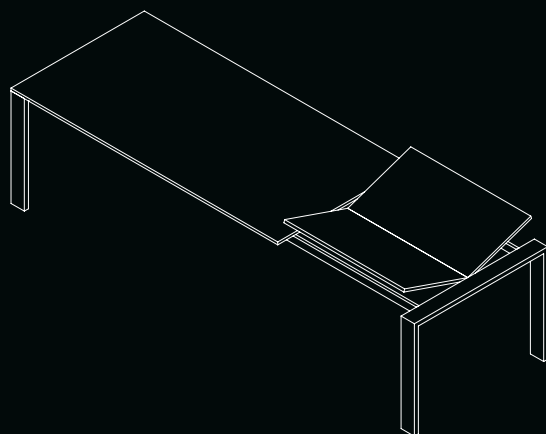
BASTIDOR INDOOR





CENTRAL MOVE

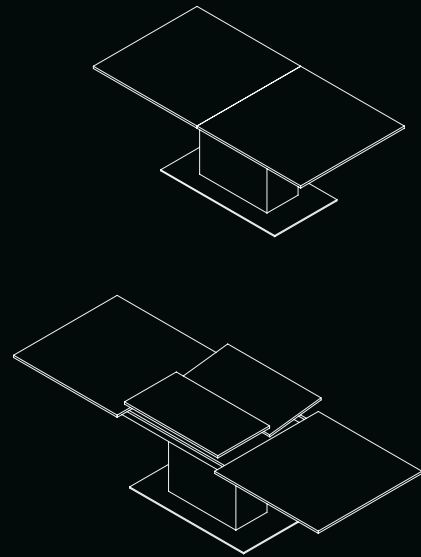
EVOSLIDE	ADVANCED AL55			20
UNIVERSAL	ADVANCED ST50			22
	PREMIUM ST50			24
ORBIT	ADVANCED ST50			26
EXTEND	ADVANCED AL70			28



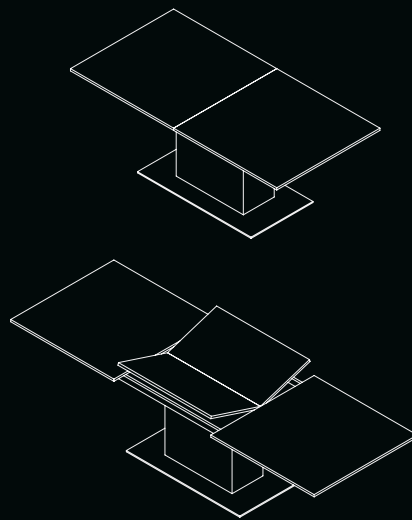
FRONTAL MOVE

SYNCHRO	ADVANCED AL70			32
	ADVANCED AL55			
ROLLING OUT	ADVANCED AL70	PREMIUM AL70	TOTAL EXTRACTION AL70	34
	ADVANCED AL55	PREMIUM AL55	TOTAL EXTRACTION AL55	
ASCEND	ADVANCED AL55			42

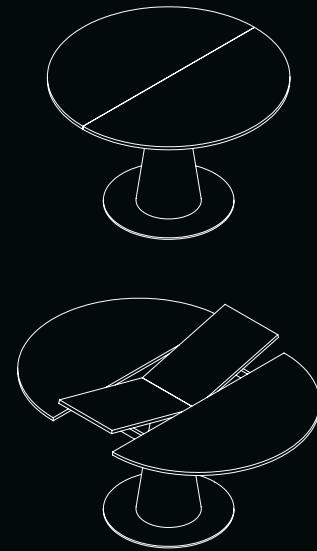
CENTRAL MOVE



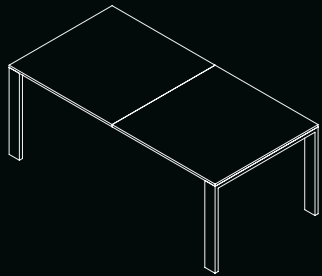
EVOSLIDE **ADVANCED AL55**




UNIVERSAL **ADVANCED ST50**



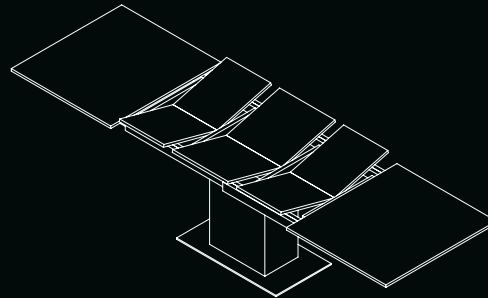
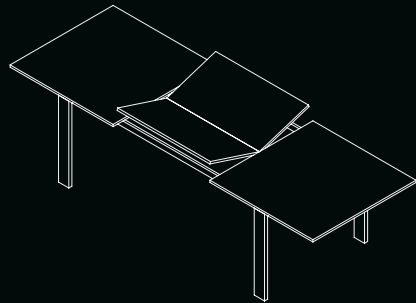
UNIVERSAL RS **PREMIUM ST50**



ORBIT ADVANCED ST50



EXTEND ADVANCED AL70





EVOSLIDE

AS SIMPLE AS IT GETS.

ADVANCED AL55







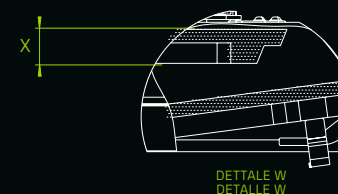
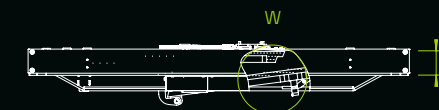
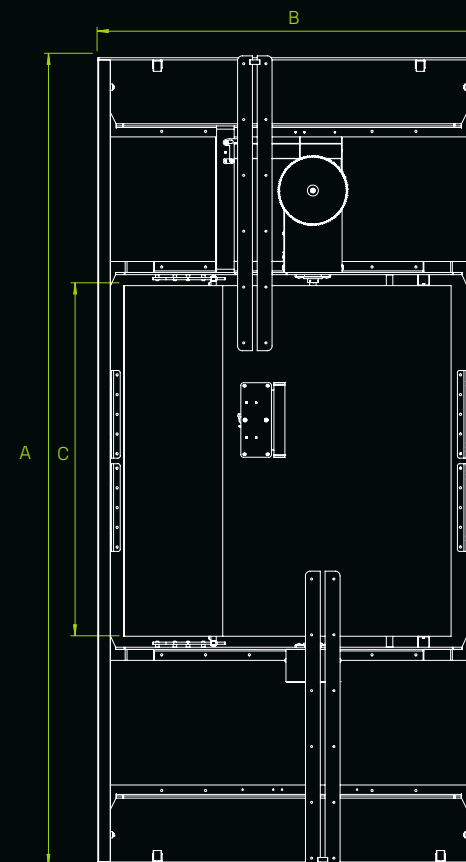
PERCHÉ EVOSLIDE?

Il suo meccanismo di apertura intuitivo consente di estendere il tavolo con un solo movimento, creando spazio aggiuntivo in modo rapido e semplice.

Su mecanismo de apertura intuitivo permite extender la mesa con un solo movimiento, creando espacio adicional de forma rápida e sencilla.

CARATTERISTICHE TECNICHE

-  Alluminio
Aluminio
-  Naturale | Nero
Natural | Negro
-  1000mm | Altre dimensioni su richiesta
1000mm | Otras dimensiones bajo consulta
-  Apertura centrale a movimento singolo
Apertura e chiusura sincronizzate
Apertura central de movimiento único
Apertura y cierre sincronizados
-  AL55 - 90kg
Peso massimo del piano - 8kg
Peso max. del ala- 8kg



Lunghezza del telaio -A
Larghezza del telaio -B
Lunghezza massima della foglia -C
Spessore del piano -X
Altezza del telaio -Y

Longitud del bastidor -A
Anchura del bastidor -B
Longitud máx. de las hojas -C
Espesor de la hoja -X
Altura del bastidor -Y

ADVANCED AL55	A	B	C	X	Y
IN00-00000441	1640mm	870mm	1x700mm	19-25mm	55mm
IN00-00000575	1840mm	870mm	1x800mm	19-25mm	55mm
IN00-00000442	2040mm	870mm	1x800mm	19-25mm	55mm

Piedi non inclusi | Pies no incluidos



UNIVERSAL

BEST PERFORMANCE. NO FUSS.

ADVANCED ST50



PERCHÉ UNIVERSAL?


L'apertura centrale, combinata con il meccanismo, consente che l'intero movimento di apertura avvenga senza che l'estensione superi il piano inferiore del telaio.

Il sistema consente il fissaggio di una vasta gamma di gambe, permettendoci una ricerca senza fine della più pura eleganza, equilibrio e design.

Su apertura central combinada con el mecanismo, permite realizar todo el movimiento de apertura sin que la extensión supere el plano inferior del aro.

El sistema permite la fijación de una gran variedad de pies, lo que nos proporciona una búsqueda sin fin de la más pura elegancia, equilibrio y diseño.

CARATTERISTICHE TECNICHE



Acciaio
Acero



Nero testurizzato
Negro texturizado



Tra 900 e 1100 mm | Altre dimensioni su richiesta
Entre 900 y 1100mm | Otras dimensiones bajo consulta



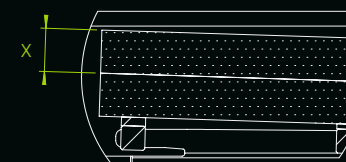
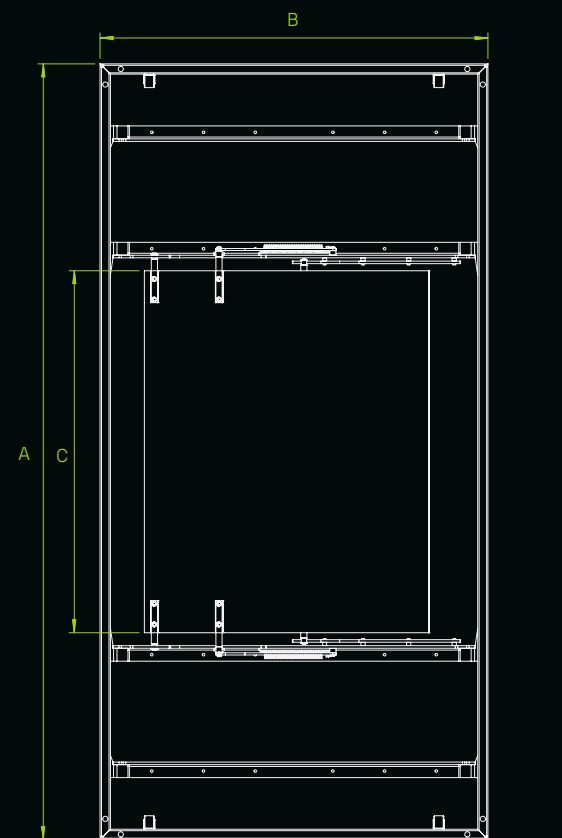
L'apertura centrale con ammortizzatore e molla garantisce un movimento fluido e leggero
Adattabile a tutti i tipi di gambe
Sistema a camme per l'apertura/chiusura sincronizzata dei piani pieghevoli
Apertura central con amortiguador y muelle, que garantiza un movimiento suave y ligero
Adaptable a todo tipo de pies
Sistema con leva para apertura/cierre sincronizado del libro



ST50 - 120kg

ADVANCED ST50	A	B	C	X	Y	No. TRAVERSI N° TRAVESAÑO
IN00-00000334	1500mm	750mm	500-900mm	19-25mm	50mm	2
IN00-00000335	1500mm	750mm	500-900mm	19-25mm	50mm	4
IN00-00000336	1750mm	750mm	500-900mm	19-25mm	50mm	2
IN00-00000337	1750mm	750mm	500-900mm	19-25mm	50mm	4

Piedi non inclusi | Pies no incluidos



DETTALE W
DETTALE W

Lunghezza del telaio -A
Larghezza del telaio -B
Lunghezza massima del piano -C
Spessore del piano -X
Altezza del telaio -Y

Longitud del bastidor -A
Anchura del bastidor -B
Longitud máx. de las hojas -C
Espesor de la hoja -X
Altura del bastidor -Y



UNIVERSAL RS

BEST PERFORMANCE. NO FUSS.

PREMIUM ST50




PERCHÉ UNIVERSAL RS?


La sua apertura centrale, combinata con il meccanismo, consente che il movimento di apertura avvenga senza che l'estensione superi l'altezza inferiore della struttura. Il suo telaio con angoli sagomati si traduce in un'importante ottimizzazione dello spazio, permettendo l'uso di un piano rotondo o rettangolare.


Su apertura central combinada con el mecanismo permite que todo el movimiento de apertura se realice sin que la extensión exceda el plano inferior del aro.


Su aro con esquinas recortadas se traduce en una importante economía de espacio que permite la aplicación de un tablero redondo o rectangular.



CARATTERISTICHE TECNICHE

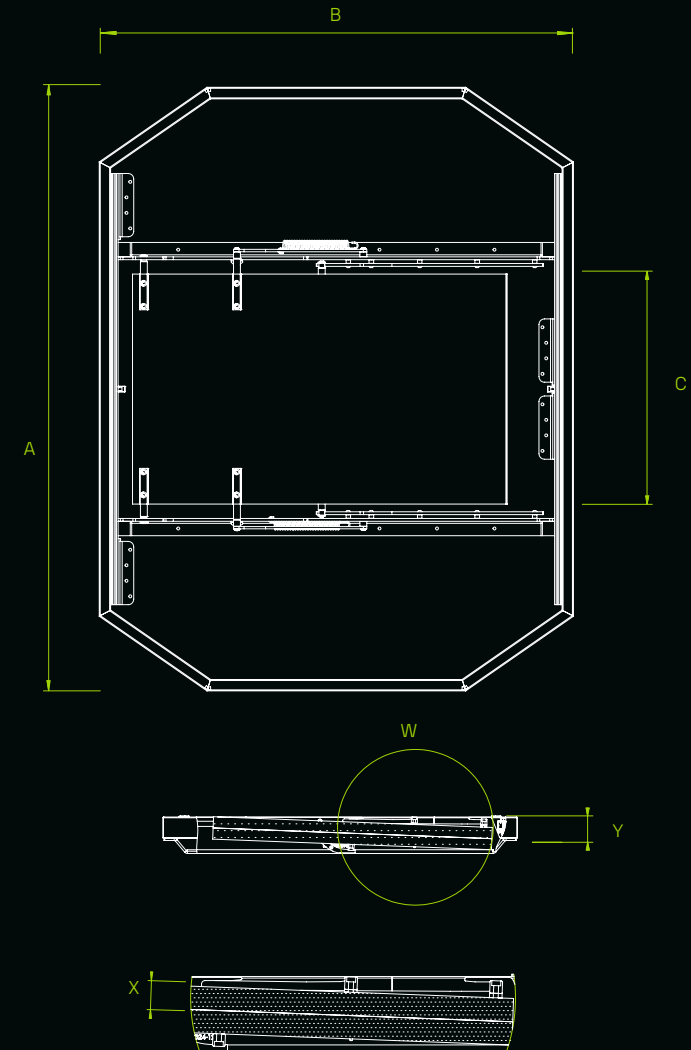
 Acciaio
Acero

 Nero testurizzato
Negro texturizado

 Rotondo & Quadrato Ø1300mm | Altre dimensioni su richiesta
Redondo & Cuadrado Ø1300mm | Otras dimensiones bajo consultat

 Apertura centrale con ammortizzatore e molla garantisce un movimento fluido e leggero.
Adattabile a tutti i tipi di gambe
Sistema con camme per apertura/chiusura sincronizzata del telaio.
Apertura central con amortiguador y resorte, garantizando un movimiento suave y ligero
Adaptable para todo tipo de patas
Sistema con leva para apertura/cierre sincronizado del libro

 ST50 - 120kg 



DETTALE W
DETTALE W

Lunghezza del telaio -A
Larghezza del telaio -B
Lunghezza massima del piano -C
Spessore del piano -X
Altezza del telaio -Y

PREMIUM ST50	A	B	C	X	Y	No. TRAVERSI N° TRAVESAÑO
IN00-00001334	1050mm	825mm	400mm	19-25mm	50mm	2

Longitud del bastidor -A
Anchura del bastidor -B
Longitud máx. de las hojas -C
Espesor de la hoja -X
Altura del bastidor -Y

Piedi non inclusi | Pies no incluidos



ORBIT

SAY NO MORE.

ADVANCED ST50




PERCHÉ ORBIT?

Sistema di rotazione eccentrica che consente di riporre il piano pieghevole senza superare l'altezza inferiore del telaio. Quando è necessario aprire il tavolo, le allunghe nascoste sotto le due metà del piano ruotano fino a essere perfettamente allineate, attivando così il supporto articolato che permette un'apertura sincronizzata del meccanismo pieghevole. Solo la parte superiore deve essere leggermente spinta per allinearsi con l'allunga. Per chiudere il tavolo, è sufficiente invertire il processo. Una combinazione ideale di eleganza e funzionalità.

Sistema de rotación excéntrica que permite almacenar el libro sin exceder el plano inferior del aro. Cuando sea necesario abrir la mesa, el libro oculto debajo de las dos mitades de la tapa gira hasta quedar perfectamente alineado, activando su soporte articulado que permite una apertura sincronizada de la aleta. Solo se necesita empujar ligeramente una parte superior para que coincida con su aumento. Para cerrar la mesa, solo necesitamos invertir el proceso. Una combinación ideal de elegancia y funcionalidad.

CARATTERISTICHE TECNICHE



Acciaio
Acero



Nero testurizzato
Negro texturizado



Tra 900 a 1100mm | Altre dimensioni su richiesta
Entre 900 y 1100mm | Otras dimensiones bajo consulta



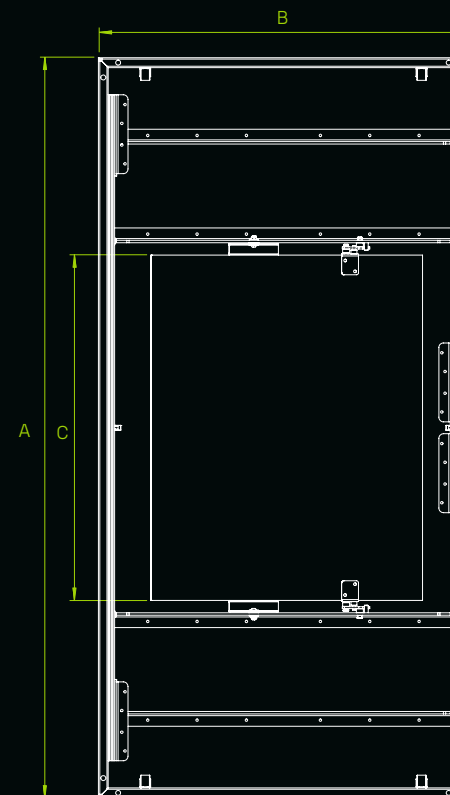
Apertura centrale con giello eccentrico
Gambe anteriori e posteriori fissati al telaio
Sistema che consente una riduzione dell'ingombro del pieghevole
Apertura central con rotación excéntrica
Pie frontal e trasero fijo all'aro
El sistema permite reducir el espacio plegable



ST50 - 120kg

ADVANCED ST50	A	B	C	X	Y	No. TRAVERSI N° TRAVESAÑO
IN00-00000343	1500mm	750mm	500-900mm	19-25mm	50mm	2
IN00-00000344	1500mm	750mm	500-900mm	19-25mm	50mm	4
IN00-00000345	1750mm	750mm </td <td>500-900mm</td> <td>19-25mm</td> <td>50mm</td> <td>2</td>	500-900mm	19-25mm	50mm	2
IN00-00000346	1750mm	750mm	500-900mm	19-25mm	50mm	4

Piedi non inclusi | Pies no incluidos



DETALLE W
DETALLE W

Lunghezza del telaio -A
Larghezza del telaio -B
Lunghezza massima del piano -C
Spessore del piano -X
Altezza del telaio -Y

Longitud del bastidor -A
Anchura del bastidor -B
Longitud máx. de las hojas -C
Espesor de la hoja -X
Altura del bastidor -Y



EXTEND

SIMPLY TRANSFORMATIVE.

ADVANCED AL70








PERCHÉ EXTEND?

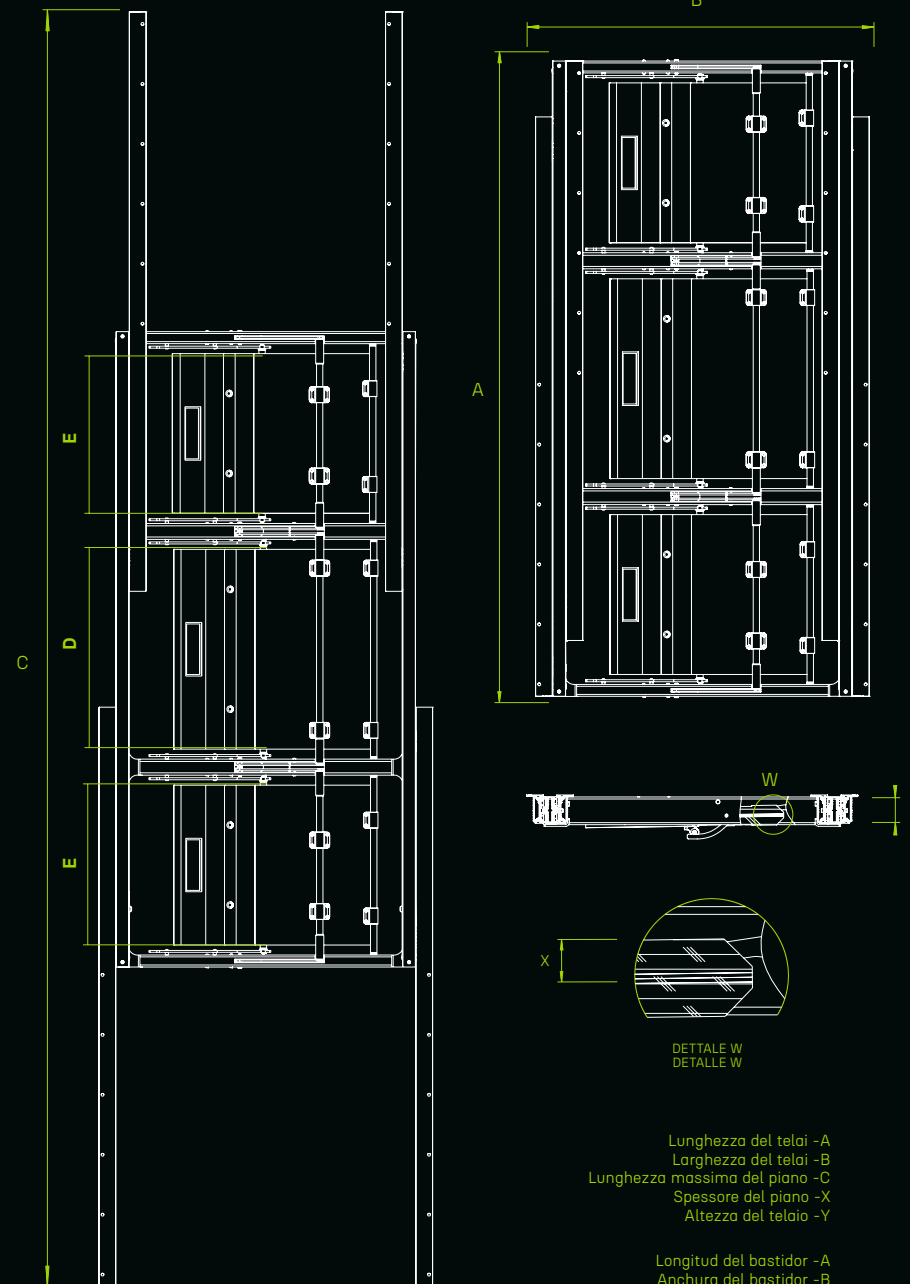
Il sistema di apertura centrale, con guide in alluminio e cuscinetti, consente una estensione ampia e fluida, mantenendo una struttura estremamente compatta. Con una o tre allunghe, regolabili in modo indipendente, il sistema è completamente personalizzabile e si adatta alle esigenze quotidiane.

Su sistema de apertura central basado en guías de aluminio con rodamientos permite una amplia extensión en un y extremadamente compacta. Con una o tres extensiones ajustables independientemente, el sistema es completamente personalizable y se adapta a las necesidades cotidianas.

CARATTERISTICHE TECNICHE

-  Alluminio
Aluminio
-  Naturale | Nero
Natural | Negro
-  Tra 900 a 1000mm | Altre dimensioni su richiesta
Entre 900 y 1000mm | Otras dimensiones bajo consulta
-  L'apertura centrale con ammortizzatore garantisce un movimento fluido.
Sistema a camme per l'apertura/chiusura sincronizzata del pieghevole
Adattabile a tutti i tipi di gambe
Apertura central con amortiguador, garantiza movimiento suave
Sistema de levas para la apertura/cierre sincronizado de los libros
Adaptable a todo tipo de pies
-  AL70 - 120kg

ADVANCED AL70	A	B	C = A + D + 2E	D	E	X	Y
IN00-00001312	1590mm	835mm	3190mm	500mm	400mm	25mm	70mm



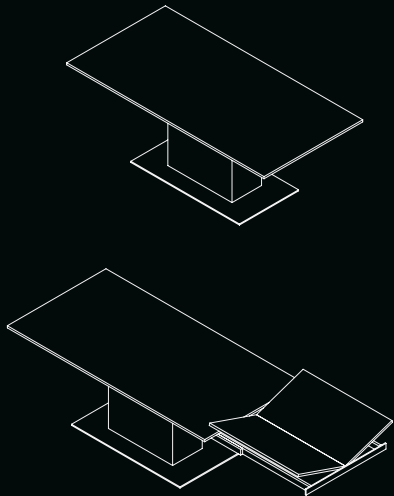
Lunghezza del telaio -A
Larghezza del telaio -B
Lunghezza massima del piano -C
Spessore del piano -X
Altezza del telaio -Y

Longitud del bastidor -A
Anchura del bastidor -B
Longitud máx. de las hojas -C
Espesor de la hoja -X
Altura del bastidor -Y

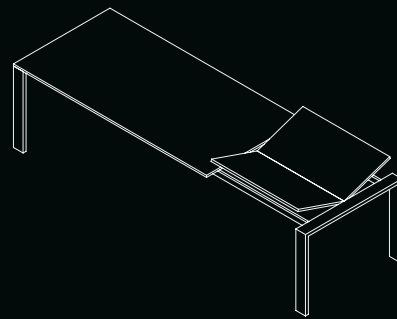
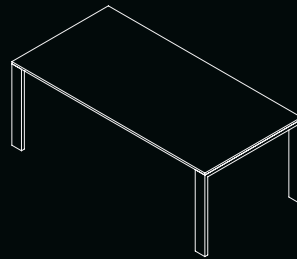
FRONTAL MOVE



FRONTAL MOVE



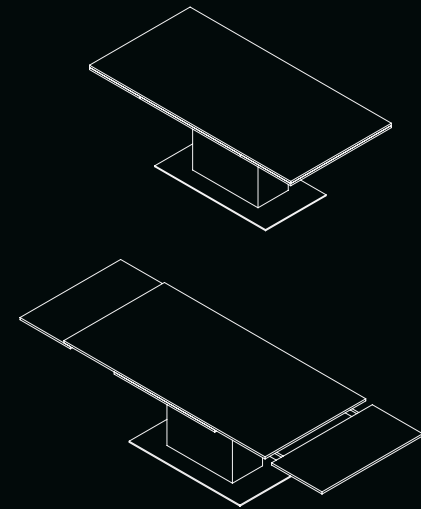
SYNCHRO **ADVANCED AL70**
ADVANCED AL55



ROLLING OUT **ADVANCED AL70**
ADVANCED AL55

PREMIUM AL70
PREMIUM AL55

TOTAL EXTRACTION AL70
TOTAL EXTRACTION AL55



ASCEND **ADVANCED AL55**



SYNCHRO

IN SYNCH WITH YOU.

ADVANCED AL70
ADVANCED AL55





PERCHÉ SYNCHRO?


La sua generosa estendibilità, grazie al sistema sincronizzato, contribuisce alla sua articolazione e rende questo tavolo adatto all'uso in qualsiasi ambiente e occasione. Semplice, funzionale ed essenziale.


Su generosa extensibilidad dada por su sistema sincronizado contribuye a su articulación y hace que esta mesa sea adecuada para su uso em cualquier ambiente y ocasión. Simple, funcional y esencial.


CARATTERISTICHE TECNICHE

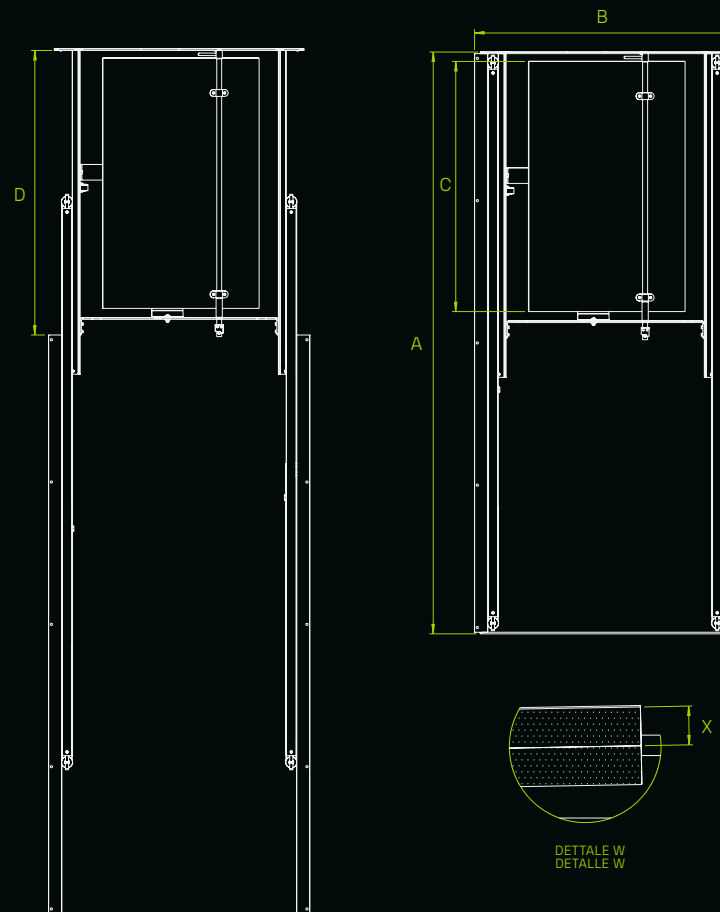
 Alluminio
Aluminio

 Naturale | Nero
Natural | Negro

 Tra 900 e 1000 mm | Altre dimensioni su richiesta
Entre 900 y 1000mm | Otras dimensiones bajo consulta

 Sistema di apertura sincronizzato con estensione frontale
Equipaggiato con freno combinato con il sistema di apertura
Funzionalità semplice e stabile, garantendo un movimento fluido grazie ai cuscinetti.
Adattabile a tutti i tipi di gambe
Sistema de apertura de extensión frontal
Equipado con freno combinado con el sistema de apertura
Funcionamiento sencillo y estable, garantizando un movimiento suave gracias a los rodamientos
Adaptabilidad para todo tipo de pies

 AL70 - 120kg
AL55 - 90kg



Lunghezza del telaio -A
Larghezza del telaio -B
Lunghezza mas. della foglia -C
Apertura -D
Spessore del piano -X
Altezza del telaio -Y

Longitud del bastidor -A
Anchura del bastidor -B
Longitud máxima de la hoja -C
Apertura del bastidor -D
Espesor de la hoja -X
Altura del bastidor -Y

ADVANCED AL70	A	B	C	D	X	Y
IN00-00000381	1662mm	835mm	1X800mm	928mm	22-31mm	70mm
IN00-00000090	1862mm	835mm	1X800mm	928mm	22-31mm	70mm
IN00-00000382	2062mm	835mm	1X800mm	928mm	22-31mm	70mm

ADVANCED AL55	A	B	C	D	X	Y
IN00-00000417	1662mm	835mm	1X800mm	928mm	19-25mm	55mm
IN00-00000244	1862mm	835mm	1X800mm	928mm	19-25mm	55mm
IN00-00000155	2062mm	835mm	1X800mm	928mm	19-25mm	55mm



ROLLING OUT

GET IN THE MOOD. LET IT ROLL.



OPZIONI DISPONIBILI

OPCIONES DISPONIBLES

ADVANCED
PREMIUM
TOTAL EXTRACTION





ROLLING OUT

GET IN THE MOOD. LET IT ROLL.


ADVANCED AL70
ADVANCED AL55

PERCHÉ ROLLING OUT ADVANCED ?


Sistema estensibile con guide in alluminio, capace di aumentare considerevolmente la lunghezza del tavolo. Tirando la struttura verso di sé, in modo che i piedi con ruote scivolino, permettendo che il pannello venga estratto in modo naturale e pratico. AL55 offre un design leggero e attraente, mantenendo comunque tutte le caratteristiche di AL70.


Sistema extensible de guías en aluminio que permite aumentar considerablemente la longitud de la mesa. Tirando de la estructura hacia ti, de modo que los pies con ruedas se deslicen, permitiendo que el libro se extraiga de forma natural y práctica. La AL55 ofrece un diseño ligero y atractivo, manteniendo todos los aspectos de la AL70.



CARATTERISTICHE TECNICHE

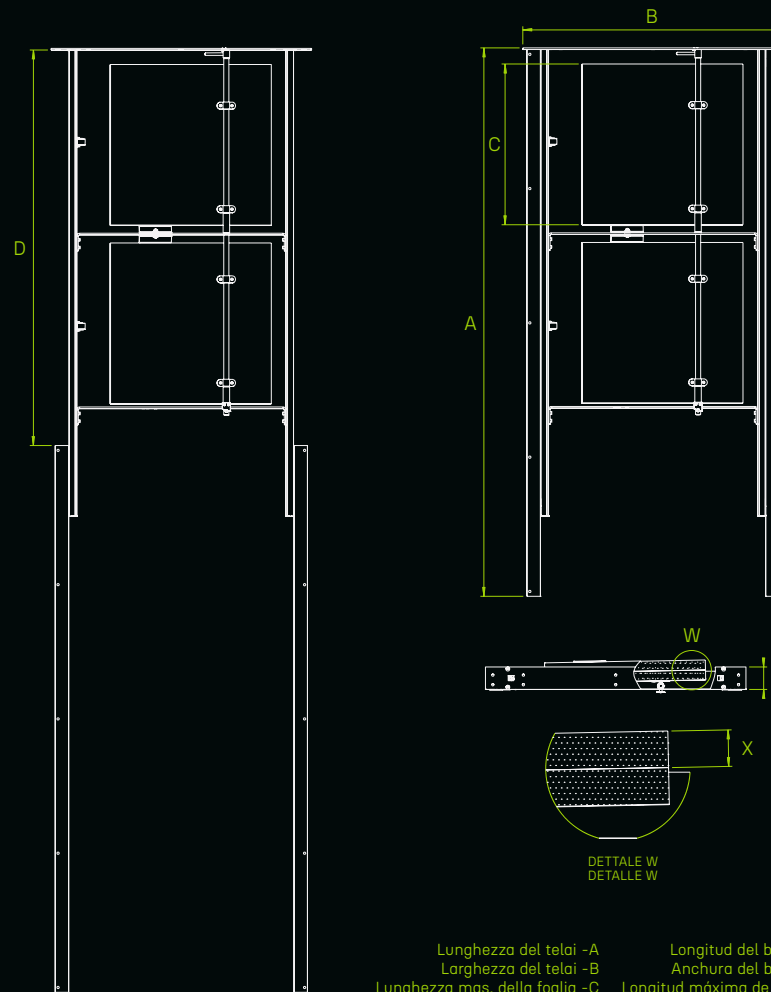
 Alluminio
Aluminio

 Naturale | Nero
Natural | Negro

 Tra 900 e 1000 mm | Altre dimensioni su richiesta
Entre 900 y 1000mm | Otras dimensiones bajo consulta

 Sistema di apertura con estensione frontale
Equipaggiato con freno combinato con al sistema di apertura
Funzionale semplice e stabile,, garantisce un movimento fluido grazie ai cuscinetti
Gambe anteriori fissate al telaio e gambe posteriori fissate al piano
Possibilità di 1 o 2 allunghe
Sistema de apertura con extracción frontal
Equipado con un freno combinado con el sistema de apertura
Funcionalidad sencilla y estable, garantizando un movimiento suave gracias a los rodamientos
Pie frontal fijado al aro y pie trasero fijado a la tapa
Posibilidad de 1 o 2 libros

 AL70 - 120kg
AL55 - 90kg 



Lunghezza del telaio -A Longitud del bastidor -A
Larghezza del telaio -B Anchura del bastidor -B
Lunghezza mas. della foglia -C Longitud máxima de la hoja -C
Apertura -D Apertura del bastidor -D
Spessore del piano -X Espesor de la hoja -X
Altezza del telaio -Y Altura del bastidor -Y

ADVANCED AL70	A	B	C	D	X	Y
IN00-00000084	1117mm	810mm	1X700mm	884mm	22-31mm	70mm
IN00-00000085	1707mm	810mm	1X700mm	884mm	22-31mm	70mm
IN00-00000183	1707mm	810mm	2X500mm	1228mm	22-31mm	70mm

ADVANCED AL55	A	B	C	D	X	Y
IN00-00000242	1117mm	810mm	1X700mm	834mm	19-25mm	55mm
IN00-00000149	1707mm	810mm	1X700mm	1228mm	19-25mm	55mm
IN00-00000271	1707mm	810mm	2X500mm	1228mm	19-25mm	55mm

Piedi non inclusi | Pies no incluidos

FRONTAL MOVE | ROLLING OUT

ROLLING OUT

GET IN THE MOOD. LET IT ROLL.

PREMIUM AL70
PREMIUM AL55









PERCHÉ ROLLING OUT PREMIUM?

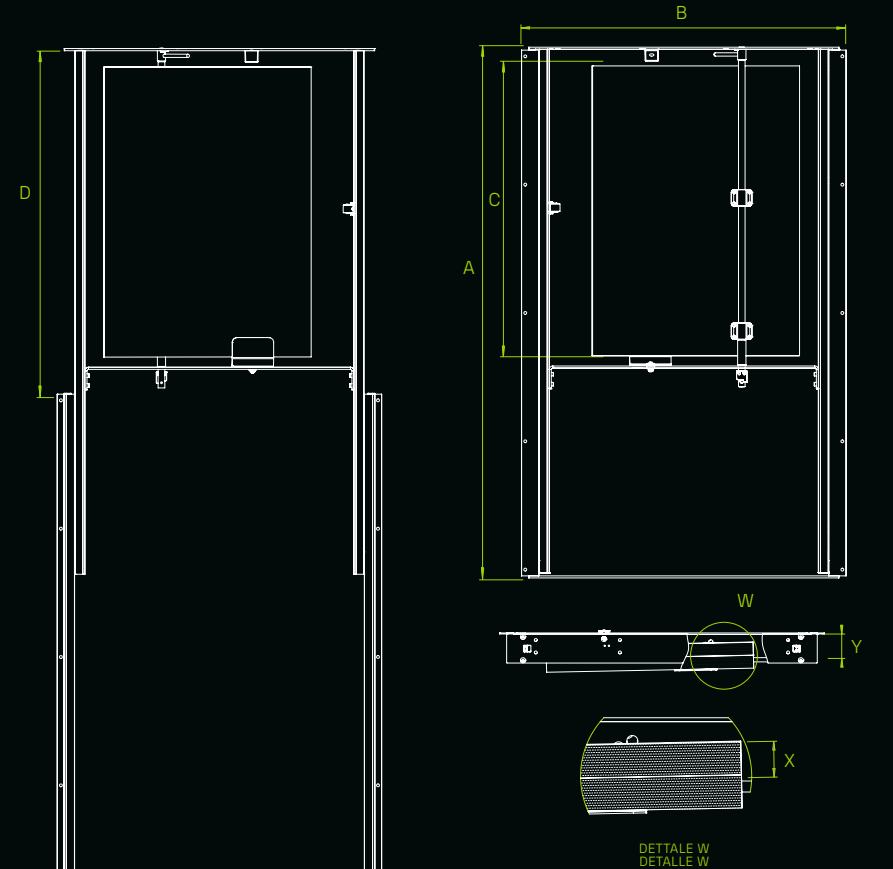
Sistema di guide in alluminio estensibile. Tirando la struttura verso di sé, permette che i piedi con ruote scivolino, permettendo che il pannello venga estratto in modo naturale e pratico. AL55 offre un design leggero e attraente, mantenendo comunque tutte le caratteristiche di AL70.

Sistema extensible de guías en aluminio. Tirando de la estructura hacia ti, de modo que los pies con ruedas se deslicen, permitiendo que el libro se extraiga de forma natural y práctica. La AL55 ofrece un diseño ligero y atractivo, manteniendo todos los aspectos de la AL70.

CARATTERISTICHE TECNICHE

-  Alluminio
Aluminio
-  Naturale | Nero
Natural | Negro
Natural | Black
-  Tra 900 e 1000 mm | Altre dimensioni su richiesta
Entre 900 y 1000mm | Otras dimensiones bajo consulta
-  Sistema di apertura con estensione frontale
Equipaggiato con freno combinato conal al sistema di apertura
Funcionale semplice e stabile, garantisce un movimento fluido grazie ai cuscinetti.
Gambe anteriori e posteriori fissati al telaio.
Sistema de apertura con extensión frontal
Equipado con freno combinado con el sistema de apertura
Funcionalidad sencilla y estable, garantizando un movimiento suave gracias a los rodamientos
Pie frontal e trasero fijo all'aro

 AL70 - 120kg
AL55 - 90kg 



Lunghezza del telaio -A
Larghezza del telaio -B
Lunghezza mas. della foglia -C
Apertura -D
Spessore del piano -X
Altezza del telaio -Y

Longitud del bastidor -A
Anchura del bastidor -B
Longitud máxima de la hoja -C
Apertura del bastidor -D
Espesor de la hoja -X
Altura del bastidor -Y

PREMIUM AL70	A	B	C	D	X	Y
IN00-00000086	1282mm	784mm	1x700mm	828mm	22-31mm	70mm
IN00-00000087	1482mm	784mm	1x700mm	828mm	22-31mm	70mm
IN00-00000088	1682mm	784mm	1x700mm	828mm	22-31mm	70mm
IN00-00000089	1882mm	784mm	1x700mm	828mm	22-31mm	70mm

PREMIUM AL55	A	B	C	D	X	Y
IN00-000000272	1282mm	784mm	1x700mm	828mm	19-25mm	55mm
IN00-000000273	1482mm	784mm	1x700mm	828mm	19-25mm	55mm
IN00-000000274	1682mm	784mm	1x700mm	828mm	19-25mm	55mm
IN00-000000275	1882mm	784mm	1x700mm	828mm	19-25mm	55mm

Piedi non inclusi | Pies no incluidos



ROLLING OUT

GET IN THE MOOD. LET IT ROLL.






TOTAL EXTRACTION AL70
TOTAL EXTRACTION AL55

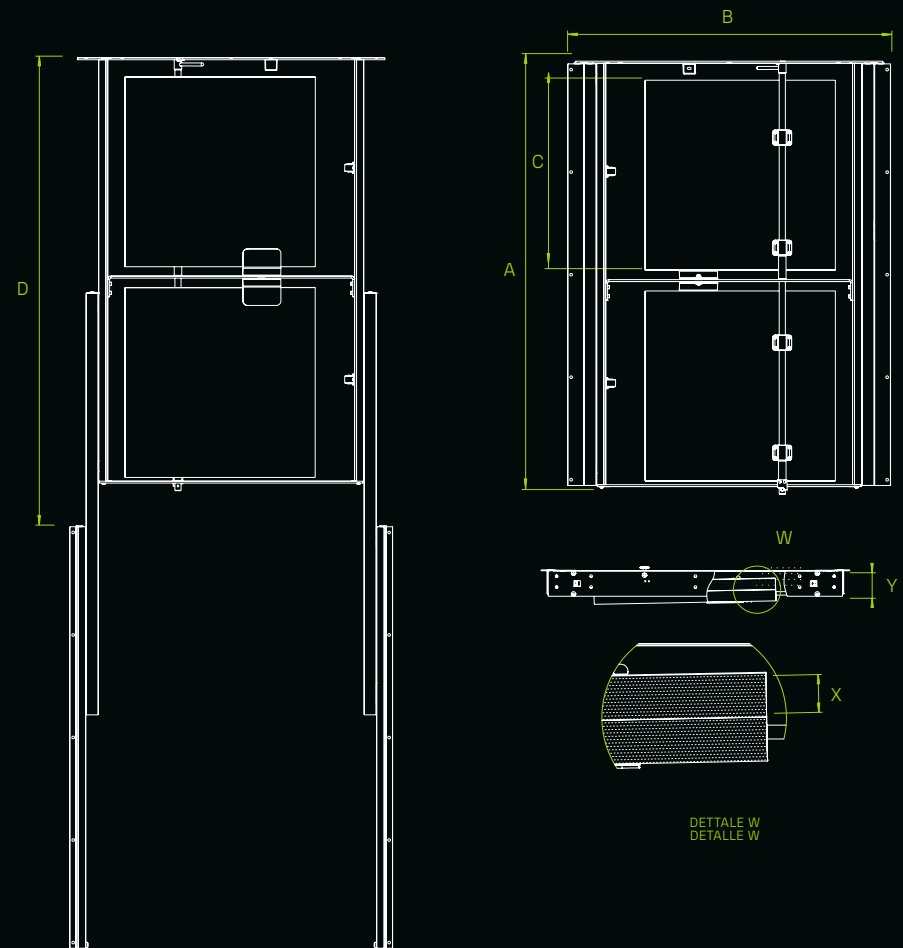
PERCHÉ ROLLING OUT TOTAL EXTRACTION?

Sistema di guide in alluminio, equipaggiato con tre profili, che consente un'estrazione totale. Tirando la struttura verso di sé, in modo che le gambe con ruote scivolino, permette che il pannello venga estratto in modo naturale e pratico. AL55 offre un design leggero e attraente, mantenendo comunque tutte le caratteristiche di AL70.

Sistema de guías de aluminio equipado con tres perfiles, permite una extracción total. Tirando de la estructura hacia ti, de modo que los pies con ruedas se deslicen, permitiendo que el libro se extraiga de forma natural y práctica. La AL55 ofrece un diseño ligero y atractivo, manteniendo todos los aspectos de la AL70.

CARATTERISTICHE TECNICHE

-  Alluminio
Aluminio
-  Naturale | Nero
Natural | Negro
-  Tra 900 e 1000 mm | Altre dimensioni su richiesta
Entre 900 y 1000mm | Otras dimensiones bajo consulta
-  Sistema di apertura con estensione frontale
Equipaggiato con freno combinato con al sistema di apertura
Funzionale semplice e stabile, garantisce un moviment
fluido grazie ai cuscinetti.
Gambe anteriori fissate al telaio e gamba posteriori fissate al piano.
Possibilità di 1 o 2 allunghe
Sistema de apertura con extensión frontal
Equipado con un freno combinado con el sistema de apertura
Funcionalidad sencilla y estable, garantizando un movimiento
suave gracias a los rodamientos
Pie frontal fijo al bastidor pie trasero fijo al
Posibilidad de 1 o 2 libros
-  AL70 - 120kg
AL55 - 90kg




Lunghezza del telaio -A
Larghezza del telaio -B
Lunghezza mas. della foglia -C
Apertura -D
Spessore del piano -X
Altezza del telaio -Y

Longitud del bastidor -A
Anchura del bastidor -B
Longitud máxima de la hoja -C
Apertura del bastidor -D
Espesor de la hoja -X
Altura del bastidor -Y

TOTAL EXTRACTION AL70	A	B	C	D	X	Y
IN00-00000390	1120mm	850mm	2X500mm	1228mm	22-31mm	70mm

TOTAL EXTRACTION AL55	A	B	C	D	X	Y
IN00-00000154	1120mm	850mm	2X500mm	1228mm	19-25mm	55mm

Piedi non inclusi | Pies no incluidos



ASCEND

SMOOTH LIKE NO OTHER.

ADVANCED AL55





PERCHÉ ASCEND?


Sistema di apertura a sollevamento indipendente. Questo meccanismo consente l'apertura da parte o di entrambi i lati, a seconda delle esigenze quotidiane.


Sistema de apertura con elevación independiente. Este mecanismo permite la apertura de un lado o de ambos lados, atendiendo a tus necesidades diarias.



CARATTERISTICHE TECNICHE

 Alluminio
Aluminio

 Naturale | Nero
Natural | Negro

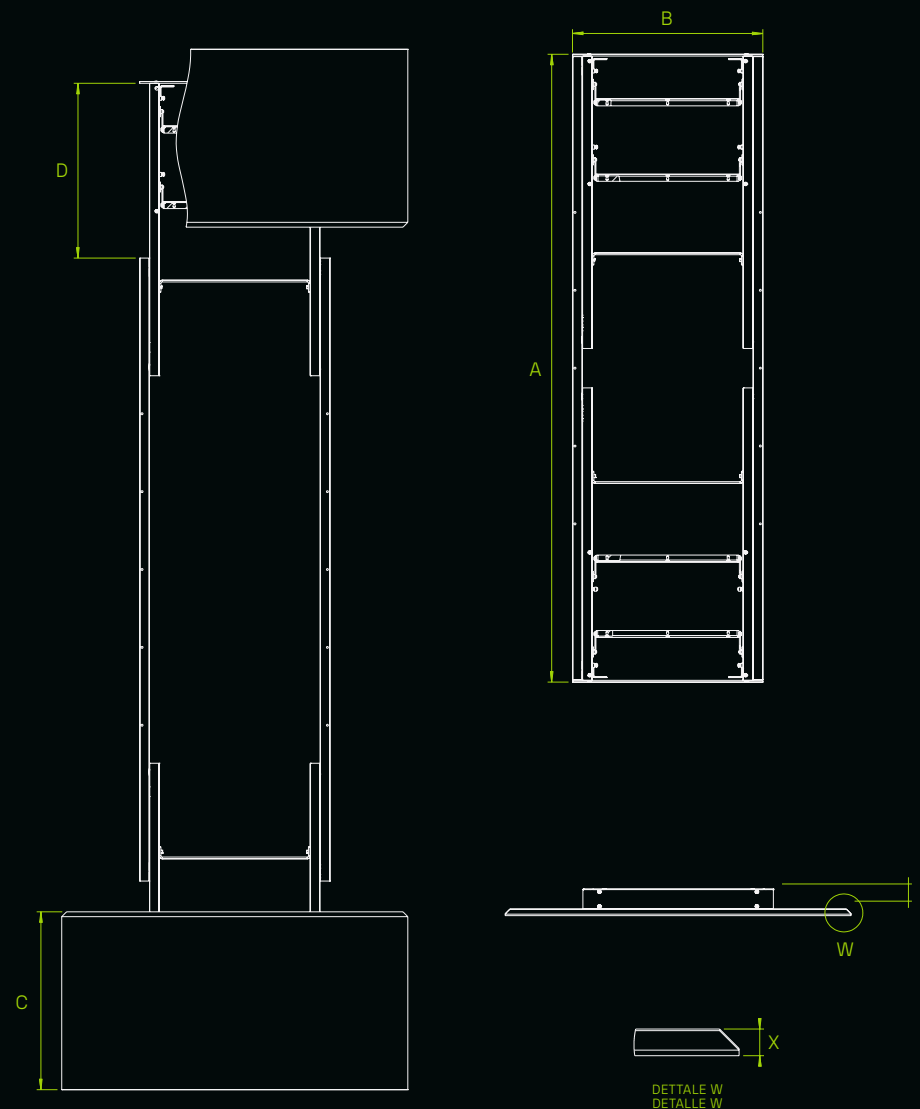
 Tra 900 e 1000 mm | Altre dimensioni su richiesta
Entre 900 y 1000mm | Otras dimensiones bajo consulta

 Sistema di apertura frontale con doppia estensione
Dotato di freno
Funzionale semplice e stabile, garantisce un movimento fluido grazie ai cuscinetti.
Adattabile a tutti i tipi di gambe
Sistema de apertura frontal con extensión doble
Equipado con freno
Funcionalidad sencilla y estable, garantizando un movimiento suave gracias a los rodamientos
Adaptable a todo tipo de pies

 AL55 - 90kg 

ADVANCED AL55	A	B	C	D	X	Y
IN00-00000439	1615mm	550mm	2x500mm	503mm	19-25mm	55mm
IN00-00000377	1815mm	550mm	2x500mm	503mm	19-25mm	55mm
IN00-00000440	2015mm	550mm	2x500mm	503mm	19-25mm	55mm

Piedi non inclusi | Pies no incluidos

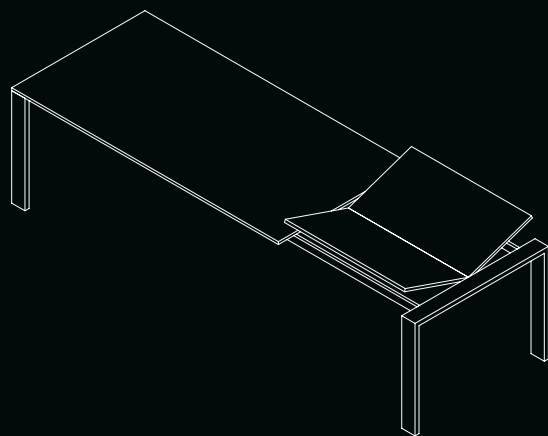


Lunghezza del telaio -A
Larghezza del telaio -B
Lunghezza mas. della foglia -C
Apertura -D
Spessore del piano -X
Altezza del telaio -Y

Longitud del bastidor -A
Anchura del bastidor -B
Longitud máxima de la hoja -C
Apertura del bastidor -D
Espesor de la hoja -X
Altura del bastidor -Y

TELAI OUTDOOR

BASTIDOR OUTDOOR



OUTDOOR | FRONTAL MOVE

SYNCHRO	ADVANCED AL70 ADVANCED AL55			46
ROLLING OUT	ADVANCED AL70 ADVANCED AL55	PREMIUM AL70 PREMIUM AL55	TOTAL EXTRACTION AL70 TOTAL EXTRACTION AL55	48
ASCEND	ADVANCED AL55			54



SYNCHRO

OUTDOOR

ADVANCED AL70
ADVANCED AL55




PERCHÉ SYNCHRO?


La sua generosa estendibilità, grazie al sistema sincronizzato, contribuisce alla sua articolazione e rende questo tavolo adatto all'uso in qualsiasi ambiente e occasione. Semplice, funzionale ed essenziale.


Su generosa extensibilidad dada por su sistema sincronizado contribuye a su articulación y hace que esta mesa sea adecuada para su uso em cualquier ambiente y ocasión. Simple, funcional y esencial.


CARATTERISTICHE TECNICHE

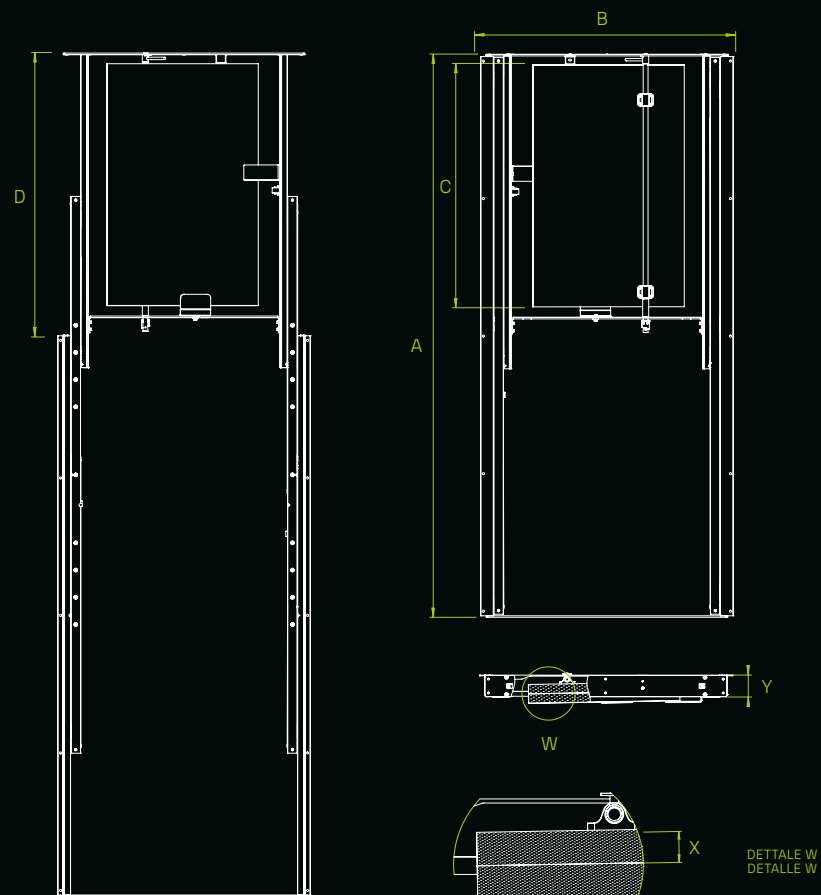
 Alluminio
Aluminio

 Naturale | Nero
Natural | Negro

 Tra 900 e 1000 mm | Altre dimensioni su richiesta
Entre 900 y 1000mm | Otras dimensiones bajo consulta

 Sistema di apertura sincronizzato con estensione frontale
Equipaggiato con freno combinato con il sistema di apertura
Funcionalità semplice e stabile, garantendo un movimento fluido grazie ai cuscinetti.
Adattabile a tutti i tipi di gambe
Sistema de apertura de extensión frontal
Equipado con freno combinado con el sistema de apertura
Funcionamiento sencillo y estable, garantizando un movimiento suave gracias a los rodamientos
Adaptabilidad para todo tipo de pies

 AL70 - 120kg
AL55 - 90kg



Lunghezza del telaio -A
Larghezza del telaio -B
Lunghezza mas. della foglia -C
Apertura -D
Spessore della foglia -X
Altezza del telaio -Y

Longitud del bastidor -A
Anchura del bastidor -B
Longitud máxima de la hoja -C
Apertura del bastidor -D
Espesor de la hoja -X
Altura del bastidor -Y

ADVANCED AL70	A	B	C	D	X	Y
IN00-00001215	1662mm	835mm	1X800mm	928mm	22-31mm	70mm
IN00-00001216	1862mm	835mm	1X800mm	928mm	22-31mm	70mm
IN00-00001217	2062mm	835mm	1X800mm	928mm	22-31mm	70mm

ADVANCED AL55	A	B	C	D	X	Y
IN00-00001218	1662mm	835mm	1X800mm	928mm	19-25mm	55mm
IN00-00001219	1862mm	835mm	1X800mm	928mm	19-25mm	55mm
IN00-00001220	2062mm	835mm	1X800mm	928mm	19-25mm	55mm



ROLLING OUT

OUTDOOR

ADVANCED AL70
ADVANCED AL55




PERCHÉ ROLLING OUT ADVANCED ?


Sistema estensibile con guide in alluminio, capace di aumentare considerevolmente la lunghezza del tavolo. Tirando la struttura verso di sé, in modo che i piedi con ruote scivolino, permettendo che il pannello venga estratto in modo naturale e pratico. AL55 offre un design leggero e attraente, mantenendo comunque tutte le caratteristiche di AL70.


Sistema extensible de guías en aluminio que permite aumentar considerablemente la longitud de la mesa. Tirando de la estructura hacia ti, de modo que los pies con ruedas se deslicen, permitiendo que el libro se extraiga de forma natural y práctica. La AL55 ofrece un diseño ligero y atractivo, manteniendo todos los aspectos de la AL70.


CARATTERISTICHE TECNICHE

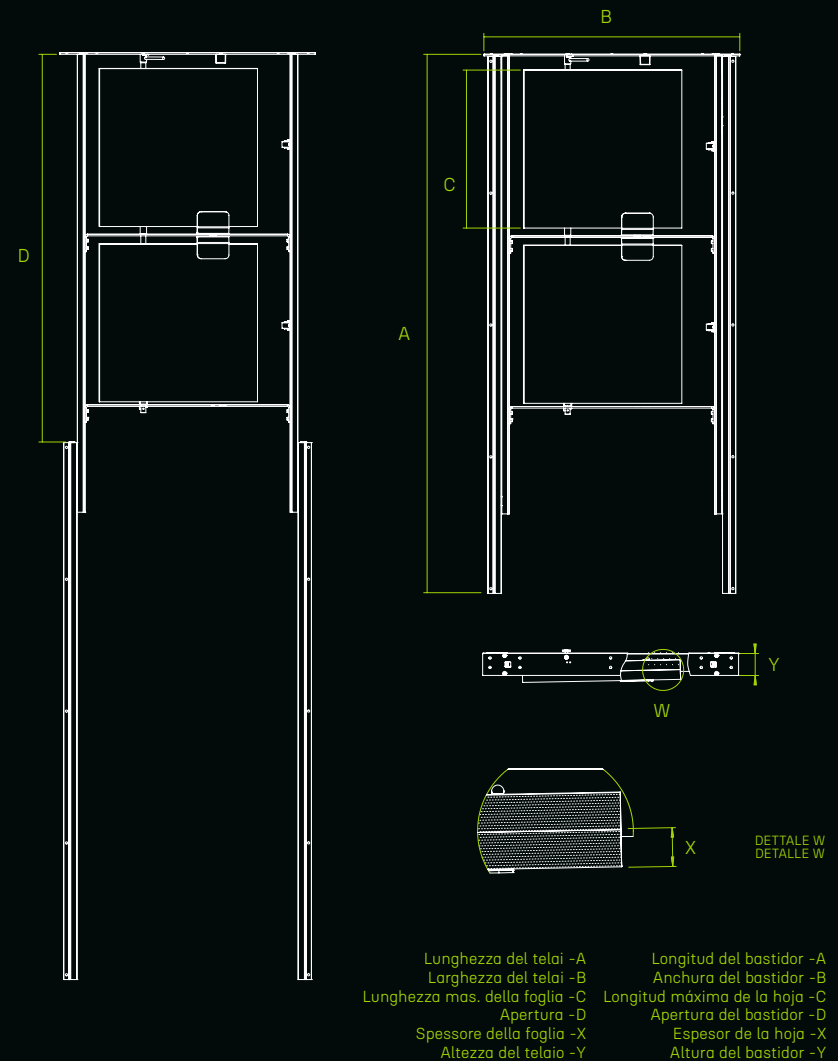
 Alluminio
Aluminio

 Naturale | Nero
Natural | Negro

 Tra 900 e 1000 mm | Altre dimensioni su richiesta
Entre 900 y 1000mm | Otras dimensiones bajo consulta

 Sistema di apertura con estensione frontale
Equipaggiato con freno combinato con al sistema di apertura
Funzionale semplice e stabile,, garantisce un movimento fluido grazie ai cuscinetti
Gambe anteriori fissate al telaio e gambe posteriori fissate al piano
Possibilità di 1 o 2 allunghe
Sistema de apertura con extracción frontal
Equipado con un freno combinado con el sistema de apertura
Funcionalidad sencilla y estable, garantizando un movimiento suave gracias a los rodamientos
Pie frontal fijado al aro y pie trasero fijado a la tapa
Posibilidad de 1 o 2 libros

 AL70 - 120kg
AL55 - 90kg



ADVANCED AL70	A	B	C	D	X	Y
IN00-00001221	1117mm	810mm	1X700mm	884mm	22-31mm	70mm
IN00-00001222	1707mm	810mm	1X700mm	884mm	22-31mm	70mm
IN00-00001223	1707mm	810mm	2X500mm	1228mm	22-31mm	70mm

ADVANCED AL55	A	B	C	D	X	Y
IN00-00001224	1117mm	810mm	1X700mm	834mm	19-25mm	55mm
IN00-00001225	1707mm	810mm	1X700mm	1228mm	19-25mm	55mm
IN00-00001226	1707mm	810mm	2X500mm	1228mm	19-25mm	55mm

FRONTAL MOVE | ROLLING OUT

MUVV

ROLLING OUT

OUTDOOR





PREMIUM AL70
PREMIUM AL55



PERCHÉ ROLLING OUT PREMIUM ?

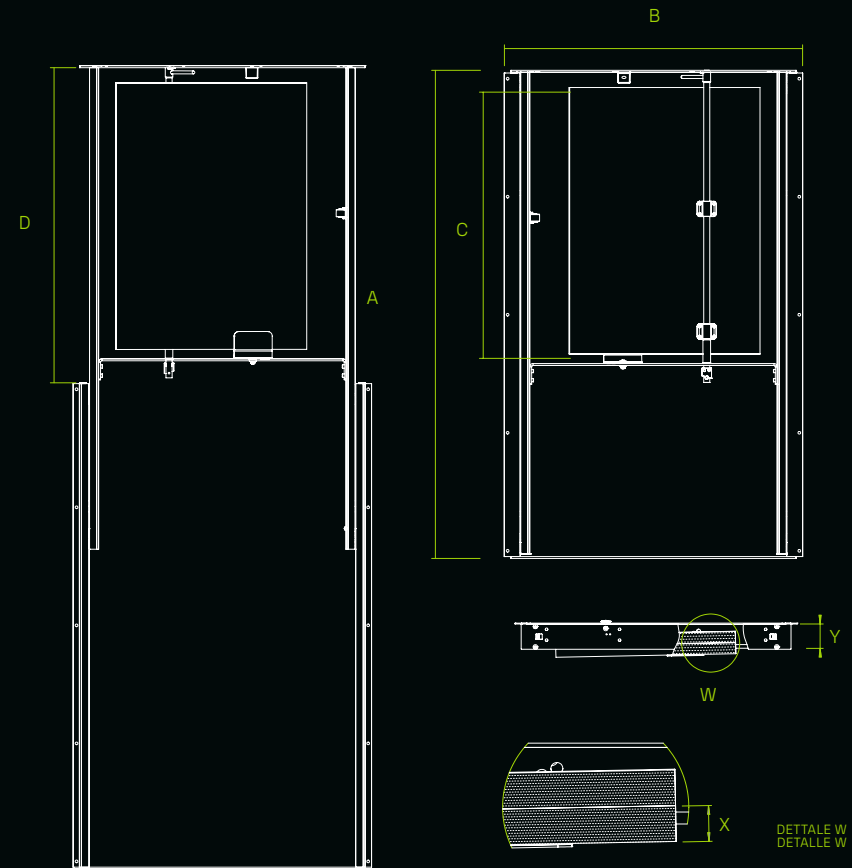
Sistema di guide in alluminio estensibile. Tirando la struttura verso di sé, permette che i piedi con ruote scivolino, permettendo che il pannello venga estratto in modo naturale e pratico. AL55 offre un design leggero e attraente, mantenendo comunque tutte le caratteristiche di AL70.

Sistema extensible de guías en aluminio. Tirando de la estructura hacia ti, de modo que los pies con ruedas se deslicen, permitiendo que el libro se extraiga de forma natural y práctica. La AL55 ofrece un diseño ligero y atractivo, manteniendo todos los aspectos de la AL70.

CARATTERISTICHE TECNICHE

-  Alluminio
Aluminio
-  Natural | Nero
Natural | Negro
Natural | Black
-  Entre 900 a 1000mm | Outras dimensões sob consulta
Entre 900 y 1000mm | Otras dimensiones bajo consulta
-  Sistema di apertura con estensione frontale
Equipaggiato con freno combinato conal al sistema di apertura
Funzionale semplice e stabile, garantisce un movimento fluido grazie ai cuscinetti.
Gambe anteriori e posteriori fissati al telaio.
Sistema de apertura con extensión frontal
Equipado con freno combinado con el sistema de apertura
Funcionalidad sencilla y estable, garantizando un movimiento suave gracias a los rodamientos
Pie frontal e trasero fijo all'aro

-  AL70 - 120kg
-  AL55 - 90kg



- Lunghezza del telaio -A
- Larghezza del telaio -B
- Lunghezza mas. della foglia -C
- Apertura -D
- Spessore della foglia -X
- Altezza del telaio -Y
- Longitud del bastidor -A
- Anchura del bastidor -B
- Longitud máxima de la hoja -C
- Apertura del bastidor -D
- Espesor de la hoja -X
- Altura del bastidor -Y

PREMIUM AL70	A	B	C	D	X	Y
IN00-00001227	1282mm	784mm	1x700mm	828mm	22-31mm	70mm
IN00-00001228	1482mm	784mm	1x700mm	828mm	22-31mm	70mm
IN00-00001229	1682mm	784mm	1x700mm	828mm	22-31mm	70mm
IN00-00001230	1882mm	784mm	1x700mm	828mm	22-31mm	70mm

PREMIUM AL55	A	B	C	D	X	Y
IN00-00001231	1282mm	784mm	1x700mm	828mm	19-25mm	55mm
IN00-00001232	1482mm	784mm	1x700mm	828mm	19-25mm	55mm
IN00-00001233	1682mm	784mm	1x700mm	828mm	19-25mm	55mm
IN00-00001234	1882mm	784mm	1x700mm	828mm	19-25mm	55mm



ROLLING OUT

OUTDOOR





TOTAL EXTRACTION AL70
TOTAL EXTRACTION AL55


PERCHÉ ROLLING OUT TOTAL EXTRACTION?

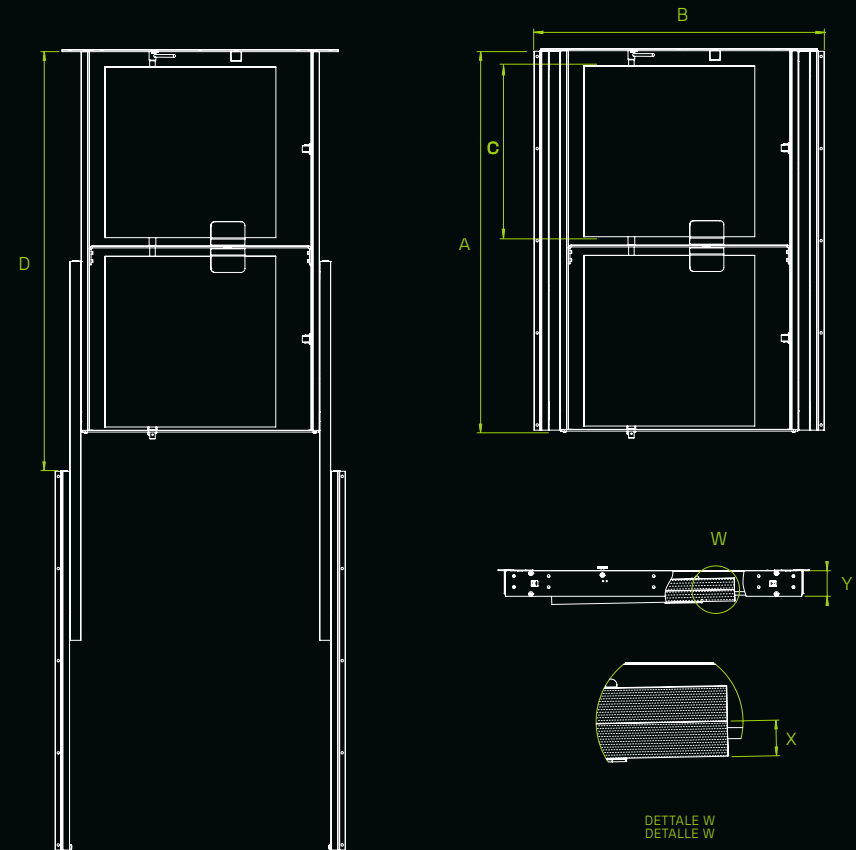
Sistema di guide in alluminio, equipaggiato con tre profili, che consente un'estrazione totale. Tirando la struttura verso di sé, in modo che le gambe con ruote scivolino, permette che il pannello venga estratto in modo naturale e pratico. AL55 offre un design leggero e attraente, mantenendo comunque tutte le caratteristiche di AL70.

Sistema de guías de aluminio equipado con tres perfiles, permite una extracción total. Tirando de la estructura hacia ti, de modo que los pies con ruedas se deslicen, permitiendo que el libro se extraiga de forma natural y práctica. La AL55 ofrece un diseño ligero y atractivo, manteniendo todos los aspectos de la AL70.

CARATTERISTICHE TECNICHE

-  Alluminio
Aluminio
-  Natural | Nero
Natural | Negro
-  Tra 900 e 1000 mm | Altre dimensioni su richiesta
Entre 900 y 1000mm | Otras dimensiones bajo consulta
-  Sistema di apertura con estensione frontale
Equipaggiato con freno combinato con al sistema di apertura
Funzionale semplice e stabile, garantisce un moviment fluido grazie ai cuscinetti.
Gambe anteriori fissate al telaio e gamba posteriori fissate al piano.
Possibilità di 1 o 2 allunghe
Sistema de apertura con extensión frontal
Equipado con un freno combinado con el sistema de apertura
Funcionalidad sencilla y estable, garantizando un movimiento suave gracias a los rodamientos
Pie frontal fijo al bastidor pie trasero fijo al
Posibilidad de 1 o 2 libros

 AL70 - 120kg
AL55 - 90kg



Lunghezza del telaio -A
Larghezza del telaio -B
Lunghezza mas. della foglia -C
Apertura -D
Spessore della foglia -X
Altezza del telaio -Y

Longitud del bastidor -A
Anchura del bastidor -B
Longitud máxima de la hoja -C
Apertura del bastidor -D
Espesor de la hoja -X
Altura del bastidor -Y

TOTAL EXTRACTION AL70	A	B	C	D	X	Y
IN00-000001235	1120mm	850mm	2X500mm	1228mm	22-31mm	70mm

TOTAL EXTRACTION AL55	A	B	C	D	X	Y
IN00-000001236	1120mm	850mm	2X500mm	1228mm	19-25mm	55mm

Piedi non inclusi | Pies no incluidos



ASCEND

OUTDOOR

ADVANCED AL70
ADVANCED AL55





PERCHÉ ASCEND?


Sistema di apertura a sollevamento indipendente. Questo meccanismo consente l'apertura da parte o di entrambi i lati, a seconda delle esigenze quotidiane.


Sistema de apertura con elevación independiente. Este mecanismo permite la apertura de un lado o de ambos lados, atendiendo a tus necesidades diarias.


CARATTERISTICHE TECNICHE

 Alluminio
Aluminio

 Natural | Nero
Natural | Negro

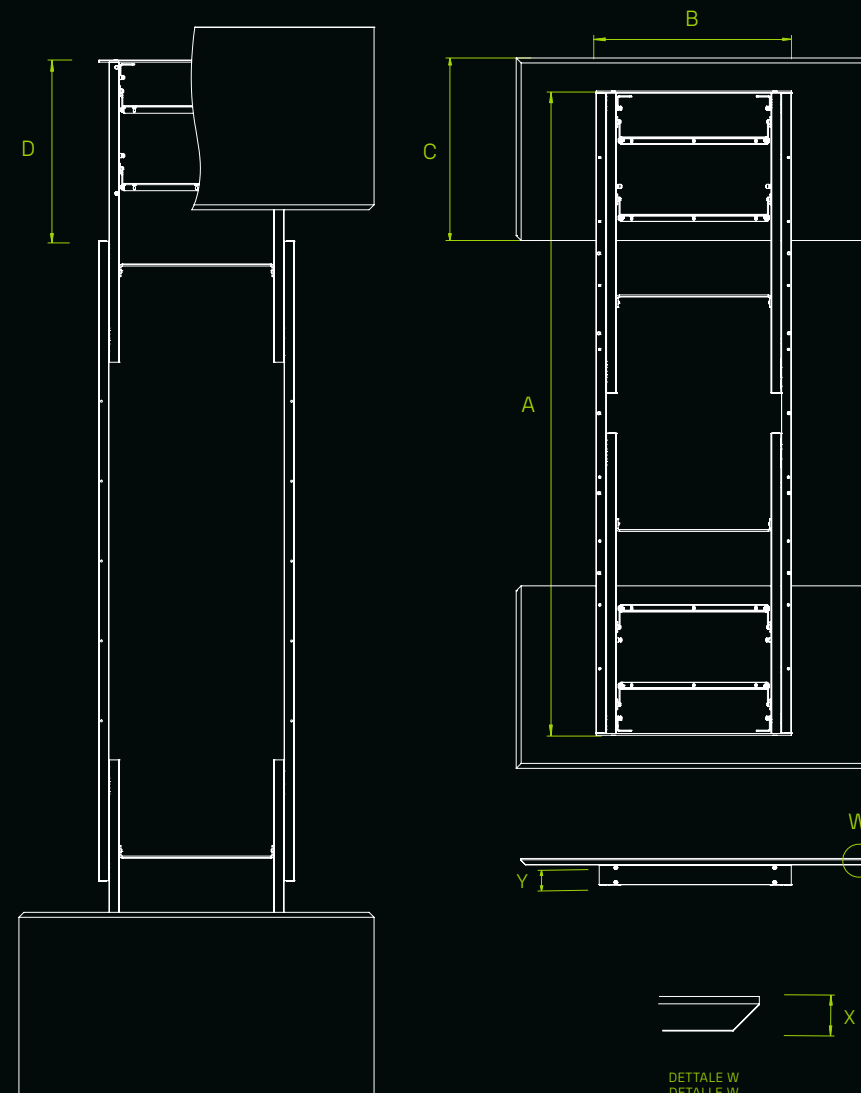
 Tra 900 e 1000 mm | Altre dimensioni su richiesta
Entre 900 y 1000mm | Otras dimensiones bajo consulta

 Sistema di apertura frontale con doppia estensione
Dotato di freno
Funzionale semplice e stabile, garantisce un movimento fluido grazie ai cuscinetti.
Adattabile a tutti i tipi di gambe
Sistema de apertura frontal con extensión doble
Equipado con freno
Funcionalidad sencilla y estable, garantizando un movimiento suave gracias a los rodamientos
Adaptable a todo tipo de pies

 AL55 - 90kg

ADVANCED AL55	A	B	C	D	X	Y
IN00-00001273	1615mm	550mm	2x500mm	503mm	19-25mm	55mm
IN00-00001274	1815mm	550mm	2x500mm	503mm	19-25mm	55mm
IN00-00001275	2015mm	550mm	2x500mm	503mm	19-25mm	55mm

Piedi non inclusi | Pies no incluidos




Lunghezza del telaio -A
Larghezza del telaio -B
Lunghezza mas. della foglia -C
Apertura -D
Spessore della foglia -X
Altezza del telaio -Y

Longitud del bastidor -A
Anchura del bastidor -B
Longitud máxima de la hoja -C
Apertura del bastidor -D
Espesor de la hoja -X
Altura del bastidor -Y

COMPONENTI

COMPONENTES

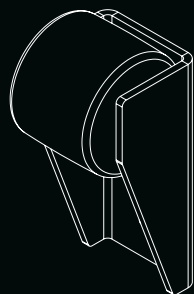




GUIDE

CREMALLERAS

CENTRAL SLIDE	AL55 ST50	60
FRONTAL SLIDE	AL70 AL55	64



ACCESSORI

ACCESORIOS

CUNEO PAMPAS	70MM 55MM	70-71
MAGNETI IMANES		
RUOTA DI SUPPORTO RUEDA DE SUJECIÓN		
MANIGLIA TIRADOR		
MORSETTO BRIDA		72
CERNIERA BISAGRA	25MM 18MM	


GUIDE

CREMALLERAS





CENTRAL SLIDE AL55
ST50



FRONTAL SLIDE AL70
AL55




CENTRAL SLIDE

AL55



CENTRAL SLIDE AL55

Per tavoli ad apertura centrale
Para mesas de apertura central



CARATTERISTICHE TECNICHE



Alluminio
Aluminio



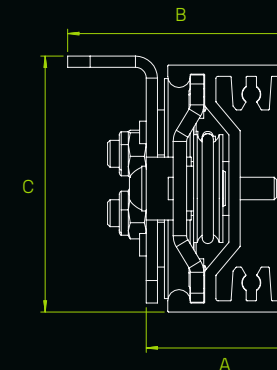
Naturale | Nero
Natural | Negro



Sistema di apertura sincronizzato con estensione centrale
Sistema de apertura sincronizada con extensión central



AL55 - 90kg



Larghezza inferiore -A
Larghezza superiore -B
Altezza -C
Lunghezza -D
Larghezza massima di apertura-E

Anchura inferior -A
Altura-B
Anchura cerrado -C
Anchura abierta -D
Anchura máx. apertura -E

AL55	A	B	C	D	E
IN00-00001106	32mm	50mm	57mm	1860mm	1320mm
IN00-00001107	32mm	50mm	57mm	1660mm	1120mm
IN00-00001108	32mm	50mm	57mm	1260mm	720mm





CENTRAL SLIDE





ST50

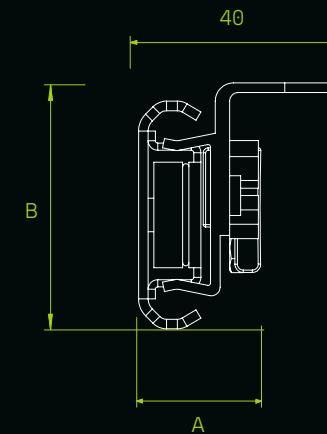
CENTRAL SLIDE ST50

Per tavoli ad apertura centrale
Para mesas de apertura central



CARATTERISTICHE TECNICHE

-  Acciaio
Acero
-  Zincato in bianco
Galvanizado blanco
-  Sistema di apertura sincronizzato con estensione centrale
Sistema de apertura sincronizada con extensión central
-  ST50 - 100kg



ST50	A	B	C	D	E
IN00-00001618	25,5mm	51,5mm	750mm	530mm	110mm
IN00-00001617	25,5mm	51,5mm	850mm	630mm	110mm
IN00-00001616	25,5mm	51,5mm	1150mm	830mm	160mm
IN00-00001614	25,5mm	51,5mm	1350mm	1030mm	160mm

Larghezza inferiore -A
Larghezza superiore -B
Altezza -C
Lunghezza -D
Larghezza massima di apertura-E

Anchura inferior -A
Altura-B
Anchura cerrado -C
Anchura abierto -D
Anchura máx. apertura -E




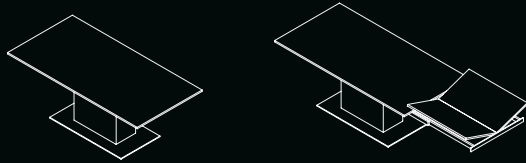
FRONTAL SLIDE

AL70



FRONTAL SLIDE AL70

Per tavoli ad apertura frontale
Para mesas de apertura frontal



CARATTERISTICHE TECNICHE



Alluminio
Aluminio



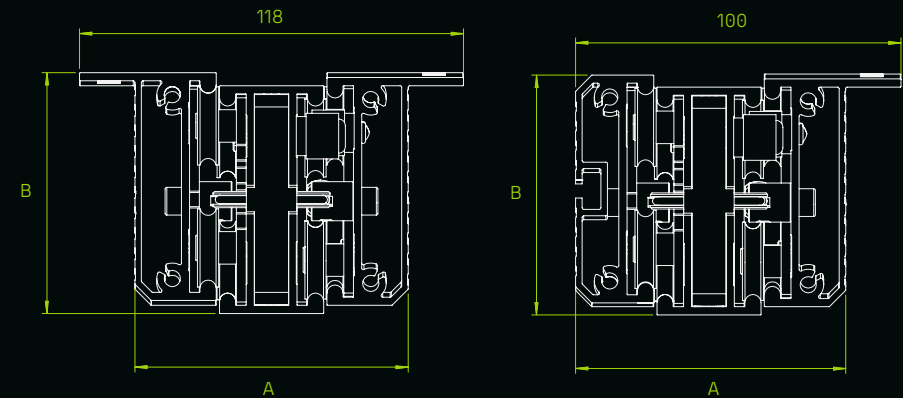
Naturale | Nero
Natural | Negro



Sistema di apertura sincronizzato con estensione frontale
Sistema de apertura sincronizada con extensión frontal



AL70 - 120kg



Larghezza inferiore - A
Altezza - B
Larghezza chiusa - C
Larghezza aperta - D

Anchura inferior - A
Altura - B
Anchura cerrada - C
Anchura abierta - D

AL70	A	B	C	D	CURSO
IN00-00001118	84mm	74mm	1260mm	2260mm	1000mm
IN00-00001119	84mm	74mm	1660mm	3060mm	1400mm
IN00-00001120	84mm	74mm	1860mm	3460mm	1600mm


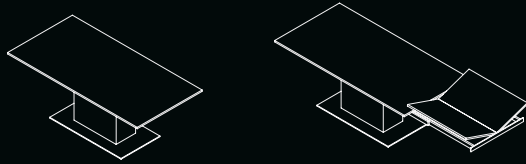


FRONTAL SLIDE

AL55

FRONTAL SLIDE AL55

Per tavoli ad apertura frontale
Para mesas de apertura frontal



CARATTERISTICHE TECNICHE



Alluminio
Aluminio



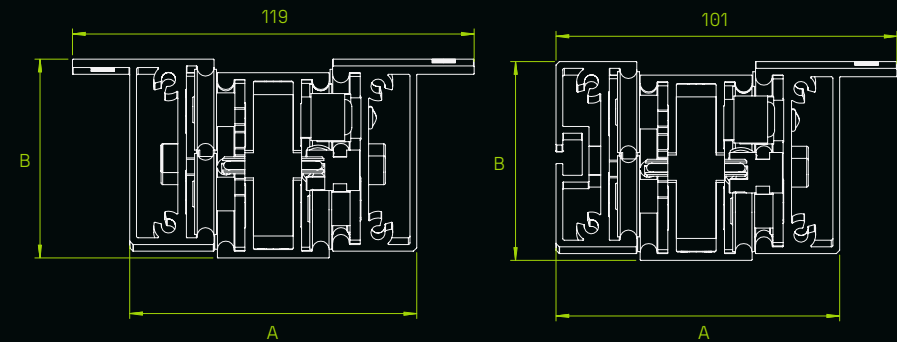
Naturale | Nero
Natural | Negro



Sistema di apertura sincronizzato con estensione frontale
Sistema de apertura sincronizada con extensión frontal



AL55 - 90kg



Larghezza inferiore-A
Altezza -B
Larghezza chiusa-C
Larghezza aperta-D

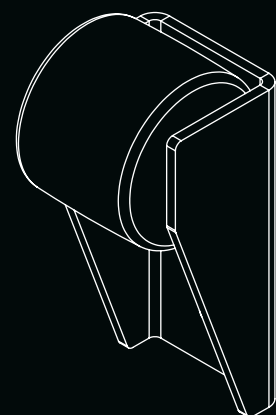
Anchura inferior -A
Altura-B
Anchura cerrada -C
Anchura abierta -D

AL55	A	B	C	D	CURSO
IN00-00001115	85mm	59mm	1260mm	2260mm	1000mm
IN00-00001116	85mm	59mm	1660mm	3060mm	1400mm
IN00-00001117	85mm	59mm	1860mm	3460mm	1600mm

ACCESSORI

ACCESORIOS





CUNEO 70MM
RAMPAS 55MM

MAGNETI
IMANES

RUOTA DI SUPPORTO
RUEDA DE SUJECCIÓN

MANIGLIA
TIRADOR

MORSETTO
BRIDA

CERNIERA 25MM
BISAGRA 18MM



CUNEO
RAMPA

IN00-00000381
70mm



CUNEO
RAMPA

IN00-00000090
55mm



MAGNETI
IMANES

MC00-00003447
Ø15x10mm



RUOTA DI SUPPORTO
RUEDA DE SUJECIÓN

MC00-00000027



MANIGLIA
TIRADOR

MC00-00003448
140x43x16mm



MORSETTO
BRIDA

IN00-00000360-11




CERNIERA 25MM
BISAGRA 25MM

MC00-00003449
Spessore della foglia \geq 25mm
Espesor de la hoja \geq 25mm



CERNIERA 18MM
BISAGRA 18MM

MC00-00003450
Spessore della foglia \geq 18mm
Espesor de la hoja \geq 18mm



MUW

MUW

TELAI INDOOR

Lunghezza del telaio -A
 Larghezza del telaio -B
 Lunghezza massima della foglia -C
 Spessore della foglia -X
 Altezza del telaio -Y

Longitud del bastidor -A
 Anchura del bastidor -B
 Longitud máx. de las hojas -C
 Espesor de la hoja -X
 Altura del bastidor -Y

CENTRAL MOVE

EVOSLIDE	A	B	C	X	Y		
IN00-00000441	1640mm	870mm	1x700mm	19-25mm	55mm		
IN00-00000575	1840mm	870mm	1x800mm	19-25mm	55mm		
IN00-00000442	2040mm	870mm	1x800mm	19-25mm	55mm		
UNIVERSAL ADVANCED ST50						N° TRAVESSAS N° TRAVESAÑO	
IN00-00000334	1500mm	750mm	500-900mm	19-25mm	50mm	2	
IN00-00000335	1500mm	750mm	500-900mm	19-25mm	50mm	4	
IN00-00000336	1750mm	750mm	500-900mm	19-25mm	50mm	2	
IN00-00000337	1750mm	750mm	500-900mm	19-25mm	50mm	4	
PREMIUM ST50							
IN00-00001334	1050mm	825mm	400mm	19-25mm	50mm	2	
ORBIT							
IN00-00000343	1500mm	750mm	500-900mm	19-31mm	50mm	2	
IN00-00000344	1500mm	750mm	500-900mm	19-31mm	50mm	4	
IN00-00000345	1750mm	750mm	500-900mm	19-31mm	50mm	2	
IN00-00000346	1750mm	750mm	500-900mm	19-31mm	50mm	4	
EXTEND							
	A	B	C = A + D + 2E	D	E	X	Y
IN00-00001312	1590mm	835mm	3190mm	500mm	400mm	25mm	70mm

Lunghezza del telaio -A
 Larghezza del telaio -B
 Lunghezza mas. della foglia -C
 Apertura -D
 Spessore della foglia -X
 Altezza del telaio -Y

Longitud del bastidor -A
 Anchura del bastidor -B
 Longitud máxima de la hoja -C
 Apertura del bastidor -D
 Espesor de la hoja -X
 Altura del bastidor -Y

FRONTAL MOVE

SYNCHRO

ADVANCED AL70	A	B	C	D	X	Y
IN00-00000381	1660mm	835mm	1X800mm	928mm	22-31mm	70mm
IN00-00000090	1860mm	835mm	1X800mm	928mm	22-31mm	70mm
IN00-00000382	2060mm	835mm	1X800mm	928mm	22-31mm	70mm

ADVANCED AL55

IN00-00000417	1660mm	835mm	1X800mm	928mm	19-25mm	55mm
IN00-00000244	1860mm	835mm	1X800mm	928mm	19-25mm	55mm
IN00-00000155	2060mm	835mm	1X800mm	928mm	19-25mm	55mm

ROLLING OUT

ADVANCED AL70	A	B	C	D	X	Y
IN00-00000084	1117mm	810mm	1X700mm	884mm	22-31mm	70mm
IN00-00000085	1707mm	810mm	1X700mm	884mm	22-31mm	70mm
IN00-00000183	1707mm	810mm	2X500mm	1228mm	22-31mm	70mm

ADVANCED AL55

IN00-00000242	1117mm	810mm	1X700mm	834mm	19-25mm	55mm
IN00-00000149	1707mm	810mm	1X700mm	1228mm	19-25mm	55mm
IN00-00000271	1707mm	810mm	2X500mm	1228mm	19-25mm	55mm

PREMIUM AL70	A	B	C	D	X	Y
IN00-00000086	1282mm	784mm	1x700mm	828mm	22-31mm	70mm
IN00-00000087	1482mm	784mm	1x700mm	828mm	22-31mm	70mm
IN00-00000088	1682mm	784mm	1x700mm	828mm	22-31mm	70mm
IN00-00000089	1882mm	784mm	1x700mm	828mm	22-31mm	70mm

PREMIUM AL55

IN00-00000272	1282mm	784mm	1x700mm	828mm	19-25mm	55mm
IN00-00000273	1482mm	784mm	1x700mm	828mm	19-25mm	55mm
IN00-00000274	1682mm	784mm	1x700mm	828mm	19-25mm	55mm
IN00-00000275	1882mm	784mm	1x700mm	828mm	19-25mm	55mm

TOTAL EXTRACTION AL70

IN00-00000390	1120mm	850mm	2X500mm	1228mm	22-31mm	70mm
---------------	--------	-------	---------	--------	---------	------

TOTAL EXTRACTION AL55

IN00-00000154	1120mm	850mm	2X500mm	1228mm	19-25mm	55mm
---------------	--------	-------	---------	--------	---------	------

ASCEND

IN00-00000438	1615mm	550mm	2x500mm	503mm	19-25mm	55mm
IN00-00000377	1815mm	550mm	2x500mm	503mm	19-25mm	55mm
IN00-00000440	2015mm	550mm	2x500mm	503mm	19-25mm	55mm

TELAI OUTDOOR

Lunghezza del telaio -A
 Larghezza del telaio -B
 Lunghezza mas. della foglia -C
 Apertura -D
 Spessore della foglia -X
 Altezza del telaio -Y

Longitud del bastidor -A
 Anchura del bastidor -B
 Longitud máxima de la hoja -C
 Apertura del bastidor -D
 Espesor de la hoja -X
 Altura del bastidor -Y

FRONTAL MOVE

SYNCHRO

ADVANCED AL70	A	B	C	D	X	Y
IN00-00001215	1662mm	835mm	1X800mm	928mm	22-31mm	70mm
IN00-00001216	1862mm	835mm	1X800mm	928mm	22-31mm	70mm
IN00-00001217	2062mm	835mm	1X800mm	928mm	22-31mm	70mm

ADVANCED AL55

IN00-00001218	1662mm	835mm	1X800mm	928mm	19-25mm	55mm
IN00-00001219	1862mm	835mm	1X800mm	928mm	19-25mm	55mm
IN00-00001220	2062mm	835mm	1X800mm	928mm	19-25mm	55mm

ROLLING OUT

ADVANCED AL70	A	B	C	D	X	Y
IN00-00001221	1117mm	810mm	1X700mm	884mm	22-31mm	70mm
IN00-00001222	1707mm	810mm	1X700mm	884mm	22-31mm	70mm
IN00-00001223	1707mm	810mm	2X500mm	1228mm	22-31mm	70mm

ADVANCED AL55

IN00-00001224	1117mm	810mm	1X700mm	834mm	19-25mm	55mm
IN00-00001225	1707mm	810mm	1X700mm	1228mm	19-25mm	55mm
IN00-00001226	1707mm	810mm	2X500mm	1228mm	19-25mm	55mm

PREMIUM AL70	A	B	C	D	X	Y
IN00-00001227	1282mm	784mm	1x700mm	828mm	22-31mm	70mm
IN00-00001228	1482mm	784mm	1x700mm	828mm	22-31mm	70mm
IN00-00001229	1682mm	784mm	1x700mm	828mm	22-31mm	70mm
IN00-00001230	1882mm	784mm	1x700mm	828mm	22-31mm	70mm

PREMIUM AL55

IN00-00001231	1282mm	784mm	1x700mm	828mm	19-25mm	55mm
IN00-00001232	1482mm	784mm	1x700mm	828mm	19-25mm	55mm
IN00-00001233	1682mm	784mm	1x700mm	828mm	19-25mm	55mm
IN00-00001234	1882mm	784mm	1x700mm	828mm	19-25mm	55mm

TOTAL EXTRACTION AL70

IN00-00001235	1120mm	850mm	2X500mm	1228mm	22-31mm	70mm
---------------	--------	-------	---------	--------	---------	------

TOTAL EXTRACTION AL55

IN00-00001236	1120mm	850mm	2X500mm	1228mm	19-25mm	55mm
---------------	--------	-------	---------	--------	---------	------

ASCEND

IN00-00001273	1615mm	550mm	2x500mm	503mm	19-25mm	55mm
IN00-00001274	1815mm	550mm	2x500mm	503mm	19-25mm	55mm
IN00-00001275	2015mm	550mm	2x500mm	503mm	19-25mm	55mm

COMPONENTTI

COMPONENTES

GUIDE

CREMALLERAS

CENTRAL AL55	A	B	C	D	E
IN00-00001106	32mm	50mm	57mm	1860mm	1320mm
IN00-00001107	32mm	50mm	57mm	1660mm	1120mm
IN00-00001108	32mm	50mm	57mm	1260mm	720mm

CENTRAL ST50	A	B	C	D	E
IN00-00001618	25,5mm	51,5mm	750mm	530mm	110mm
IN00-00001617	25,5mm	51,5mm	850mm	630mm	110mm
IN00-00001616	25,5mm	51,5mm	1150mm	830mm	160mm
IN00-00001614	25,5mm	51,5mm	1350mm	1030mm	160mm

Larghezza inferiore -A
 Larghezza superiore -B
 Altezza -C
 Lunghezza -D
 Larghezza massima di apertura-E

Anchura inferior -A
 Altura-B
 Anchura cerrado -C
 Anchura abierto -D
 Anchura máx. apertura -E

FRONTAL AL70	A	B	C	D	CURSO
IN00-00001118	84mm	74mm	1260mm	2260mm	1000mm
IN00-00001119	84mm	74mm	1660mm	3060mm	1400mm
IN00-00001120	84mm	74mm	1860mm	3460mm	1600mm

FRONTAL AL55	A	B	C	D	CURSO
IN00-00001115	85mm	59mm	1260mm	2260mm	1000mm
IN00-00001116	85mm	59mm	1660mm	3060mm	1400mm
IN00-00001117	85mm	59mm	1860mm	3460mm	1600mm

Larghezza inferiore-A
 Altezza -B
 Larghezza chiusa-C
 Larghezza aperta-D

Anchura inferior -A
 Altura-B
 Anchura cerrado -C
 Anchura abierto -D

ACCESSORI

ACCESORIOS

IN00-00000381	70mm
IN00-00000090	55mm
MC00-00003447	Ø15x10mm
MC00-00003449	leaf thickness ≥ 25mm
MC00-00003450	leaf thickness ≥ 18mm

GH
www.ghcranes.com

5t

LASERTUBE LT7

Fiber Laser Technology



MUVV.PT

**SISTEMI ALUNGABILI
GUIDE
COMPONENTI**

CONTATTO



RUA DA ZONA INDUSTRIAL | 420
4580-565 | LORDELO PAREDES | PORTUGAL
INFO@MUVV.PT

